



Der StepStone

GEHALTSREPORT 2016

FÜR FACH- UND FÜHRUNGSKRÄFTE

Über den StepStone Gehaltsreport

StepStone hat im Herbst 2015 eine Online-Befragung zum Thema Gehalt durchgeführt. Rund 50.000 Fach- und Führungskräfte haben an dieser Umfrage teilgenommen. Der StepStone Gehaltsreport zeigt die durchschnittlichen Gehälter für Fach- und Führungskräfte, aufgeteilt nach Berufsfeld, Region, Branche und Berufserfahrung. Etwa 70 Prozent der Befragten waren Fachkräfte ohne Personalverantwortung. Führungskräfte waren zu 30 Prozent vertreten. Bei der Auswertung wurden aus Gründen der Vergleichbarkeit nur die Angaben derjenigen Umfrageteilnehmer berücksichtigt, die Vollzeit arbeiten.

Die StepStone Gehaltszahlen

Alle Gehaltsdaten sind in Euro angegeben. Alle Gehaltszahlen beziehen sich auf das Durchschnitts-Bruttojahresgehalt inklusive Boni, Provisionen, Prämien etc.

Über StepStone

StepStone ist die führende Online-Jobbörse in Deutschland und verbindet Millionen von Jobsuchenden mit rekrutierenden Unternehmen. Das Angebot von StepStone ist das reichweitenstärkste im Wettbewerbsumfeld (Quelle: IVW). StepStone beschäftigt rund 1.500 Mitarbeiter und betreibt neben www.stepstone.de Online-Jobbörsen in weiteren Ländern.

INHALT

Gehälter Fach- und Führungskräfte im Überblick

- 4 Gehälter nach Regionen
- 5 Gehälter nach Branchen
- 6 Gehälter nach Studiengängen
- 7 Gehälter nach Bildungsabschlüssen
- 8 Gehälter nach Berufsgruppen

Berufsgruppen im Fokus

- 10 Ingenieure & technische Berufe
- 16 IT
- 22 Marketing & Vertrieb
- 32 Personalwesen
- 38 Finance & Controlling
- 44 Einkauf und Logistik
- 50 Pflege und Therapie
- 56 Ärzte und Mediziner

GEHÄLTER NACH BUNDESLÄNDERN

42.000 – 49.000 €

Bremen

48.894 €

Niedersachsen

48.701 €

Schleswig-Holstein

47.099 €

Berlin

42.865 €

49.000 – 52.000 €

Hamburg

51.423 €

Rheinland-Pfalz

50.280 €

Saarland

49.646 €

37.000 – 40.000 €

Brandenburg

39.955 €

Thüringen

39.314 €

Mecklenburg-

Vorpommern

38.649 €

Sachsen

38.579 €

Sachsen-Anhalt

37.701 €

54.000 – 58.000 €

Hessen

57.002 €

Bayern

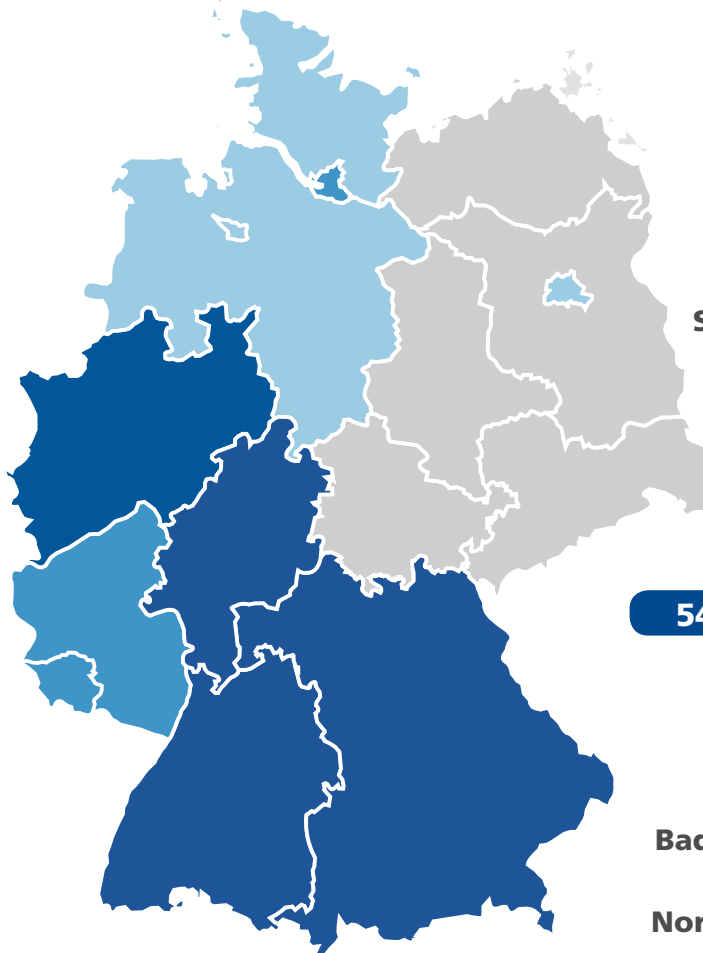
56.801 €

Baden-Württemberg

55.604 €

Nordrhein-Westfalen

54.002 €



Die Gehälter beziehen sich auf das durchschnittliche Bruttojahresgehalt inkl. variabler Anteile.

52.000 €

Bruttodurchschnittsgehalt

einer Fach- und Führungskraft
in Deutschland

GEHÄLTER NACH BRANCHEN



TOP-BRANCHEN



FLOP-BRANCHEN

64.100 €	BANKEN	1	HANDWERK	34.367 €
63.720 €	FINANZDIENSTLEISTER	2	HOTEL & GASTRONOMIE	34.711 €
61.662 €	PHARMAINDUSTRIE	3	BILDUNG & TRAINING	39.512 €
61.406 €	KONSUMGÜTER/ GEBRAUCHSGÜTER	4	FREIZEIT, TOURISTIK, KULTUR & SPORT	39.729 €
60.989 €	CHEMIE- UND ERDÖL- VERARBEITENDE INDUSTRIE	5	AGENTUR, WERBUNG, MARKETING & PR	40.155 €
60.525 €	AUTOMOTIVE	6	GESUNDHEIT & SOZIALE DIENSTE	41.410 €
59.791 €	TELEKOMMUNIKATION	7	LAND-, FORST- UND FISCH- WIRTSCHAFT, GARTENBAU	43.288 €
59.702 €	MEDIZINTECHNIK	8	PERSONAL- DIENSTLEISTUNGEN	43.441 €
58.491 €	MASCHINEN- UND ANLAGENBAU	9	ÖFFENTLICHER DIENST & VERBÄNDE	44.714 €
58.389 €	LUFT- UND RAUMFAHRT	10	GROSS- & EINZELHANDEL	45.604 €

Die Gehälter beziehen sich auf das durchschnittliche Bruttojahresgehalt inkl. variabler Anteile.




Banken liegen vorn

Banken und Finanzdienstleister bezahlen Fachkräften die besten Gehälter.

GEHÄLTER NACH STUDIENGÄNGEN

MEDIZIN (UND ZAHNMEDIZIN)	64.110 €
RECHTSWISSENSCHAFTEN	63.901 €
INGENIEURWISSENSCHAFTEN	62.995 €
WIRTSCHAFTSINFORMATIK	62.382 €
WIRTSCHAFTSINGENIEURWESEN	62.231 €
MATHEMATIK UND INFORMATIK	61.929 €
NATURWISSENSCHAFTEN (BIOLOGIE, CHEMIE, PHARMAZIE, PHYSIK)	60.402 €
BWL, VWL, WIRTSCHAFTSWISSENSCHAFTEN	58.871 €
PSYCHOLOGIE	55.474 €
POLITIK- UND SOZIALWISSENSCHAFTEN	50.925 €
LEHRAMT	50.734 €
ARCHITEKTUR	50.685 €
GEOWISSENSCHAFTEN	48.901 €
PHILOSOPHIE UND GEISTESWISSENSCHAFTEN	45.994 €
GESCHICHTS- UND KULTURWISSENSCHAFTEN	43.243 €
DESIGN	41.702 €
ERZIEHUNGSWISSENSCHAFTEN, SOZIALPÄDAGOGIK	41.004 €

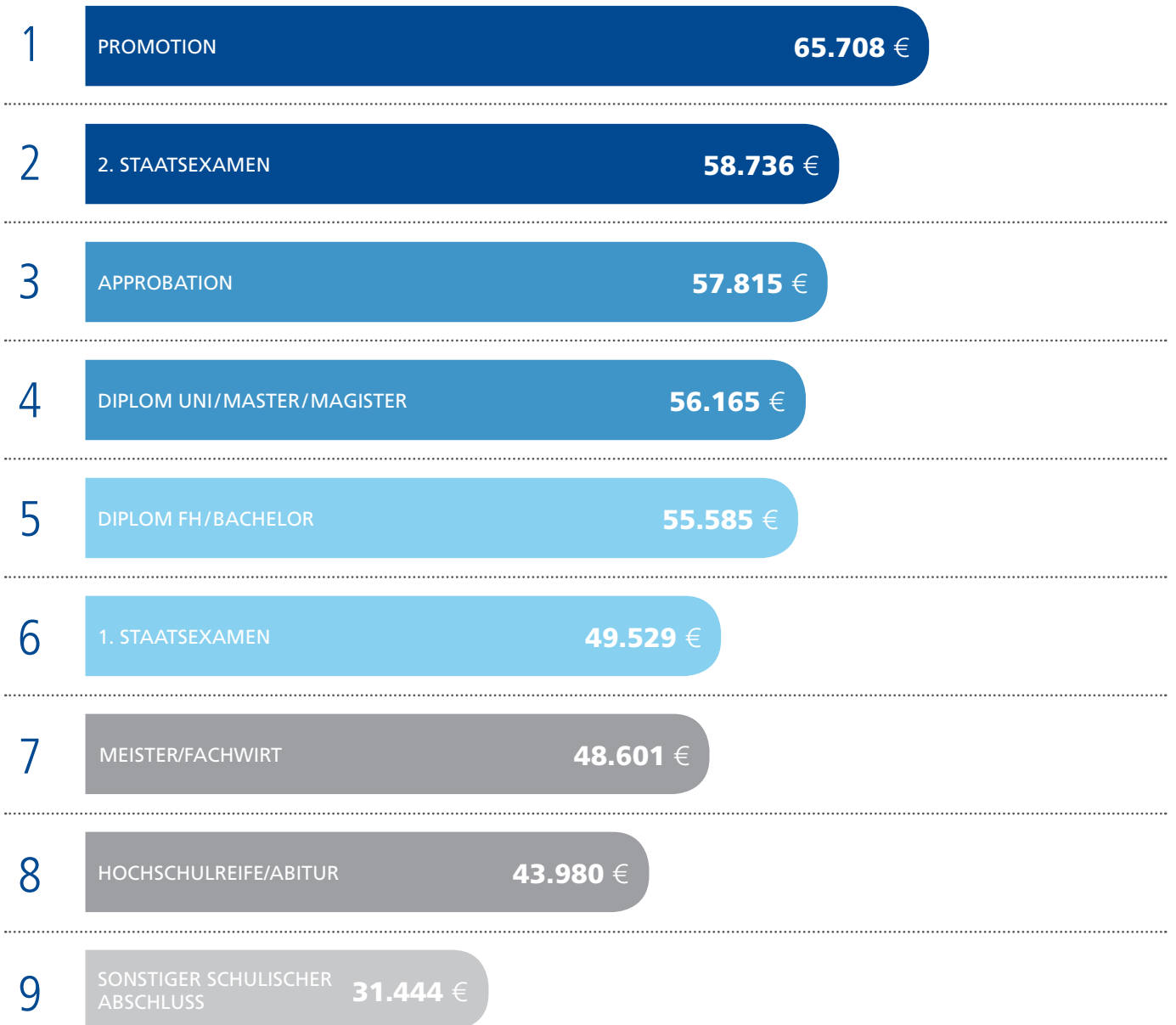
Die Gehälter beziehen sich auf das durchschnittliche Bruttojahresgehalt inkl. variabler Anteile.



Das Studienfach entscheidet

Mediziner verdienen im Schnitt 20.000 Euro mehr als Erziehungswissenschaftler.

GEHÄLTER NACH BILDUNGSABSCHLÜSSEN



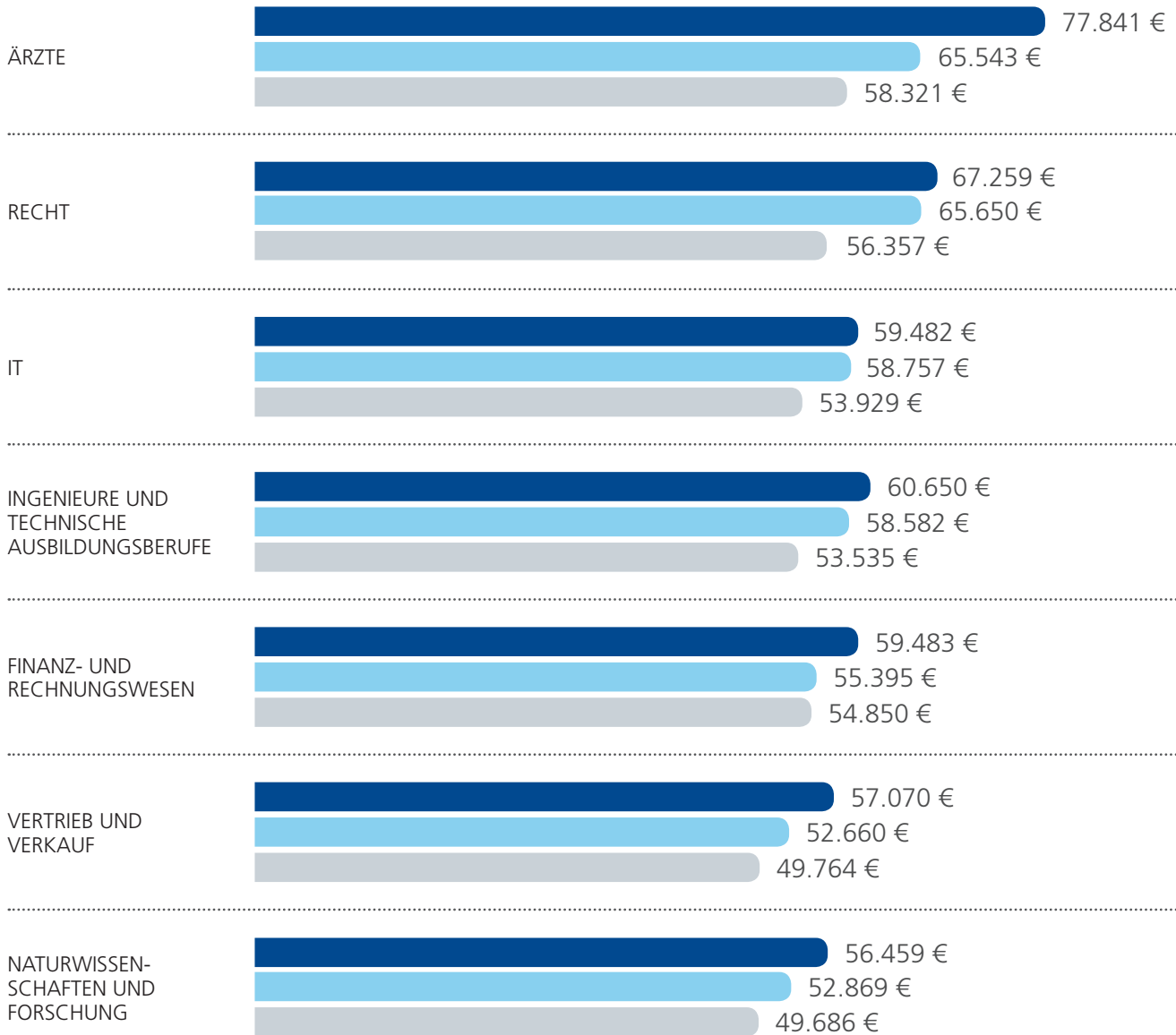
Die Gehälter beziehen sich auf das durchschnittliche Bruttojahresgehalt inkl. variabler Anteile.



Studieren lohnt sich

Mit Masterabschluss verdient man im Schnitt 28 Prozent mehr als mit Abitur.

GEHÄLTER NACH BERUFSGRUPPEN



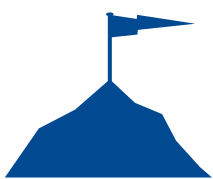
Unternehmen mit über 1.000 Mitarbeitern



Unternehmen mit 501-1.000 Mitarbeitern

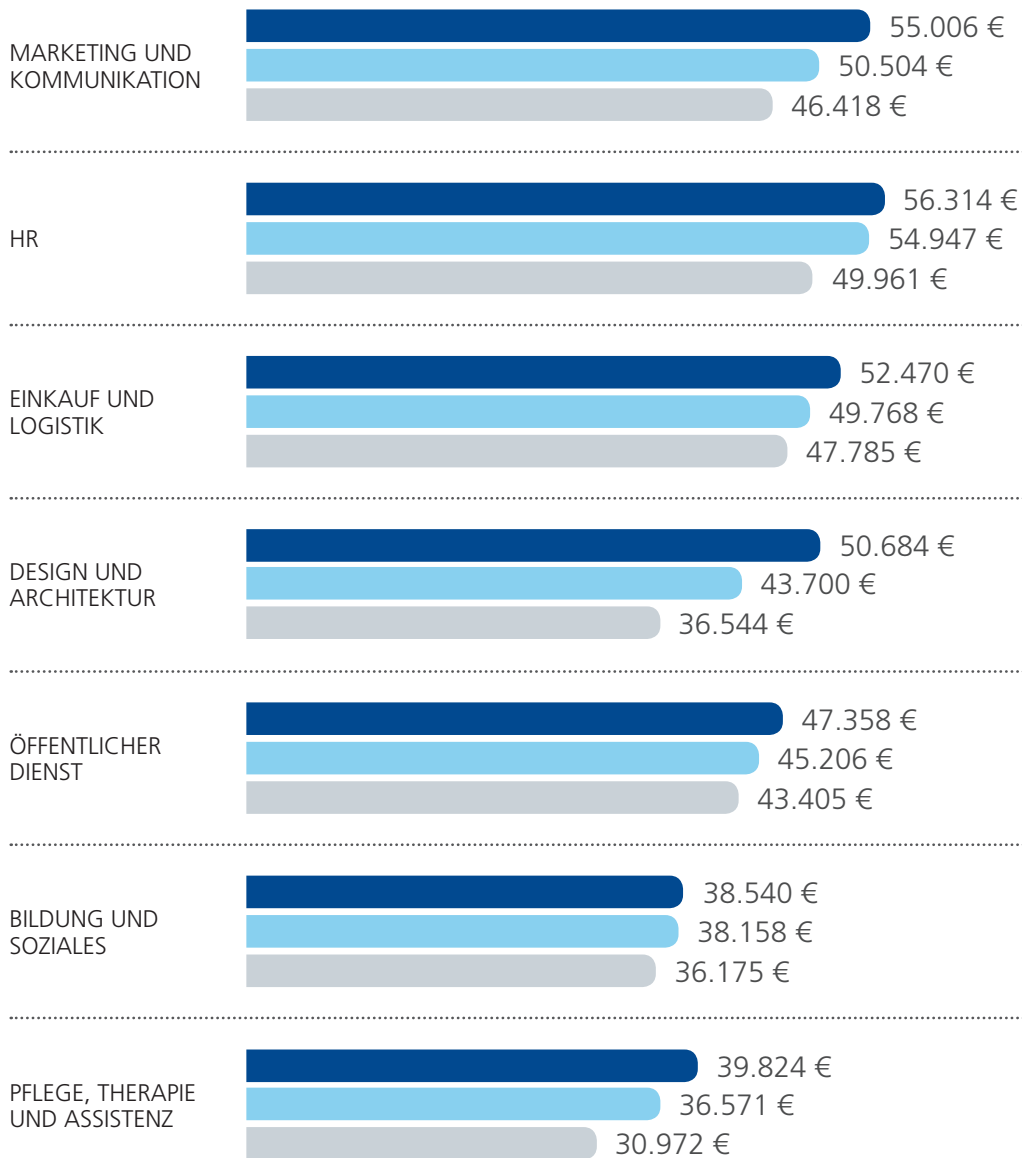


Unternehmen mit 1-500 Mitarbeitern



Mediziner und Juristen an der Spitze

Ärzte und Juristen können sich über die höchsten Gehälter in Deutschland freuen.



Die Gehälter beziehen sich auf das durchschnittliche Bruttojahresgehalt inkl. variabler Anteile.

16%

Große Unternehmen zahlen mehr

Dieses Gehaltsplus zahlen große Unternehmen (> 1.000 Mitarbeiter) im Vergleich zu kleinen Unternehmen (< 500 Mitarbeiter).



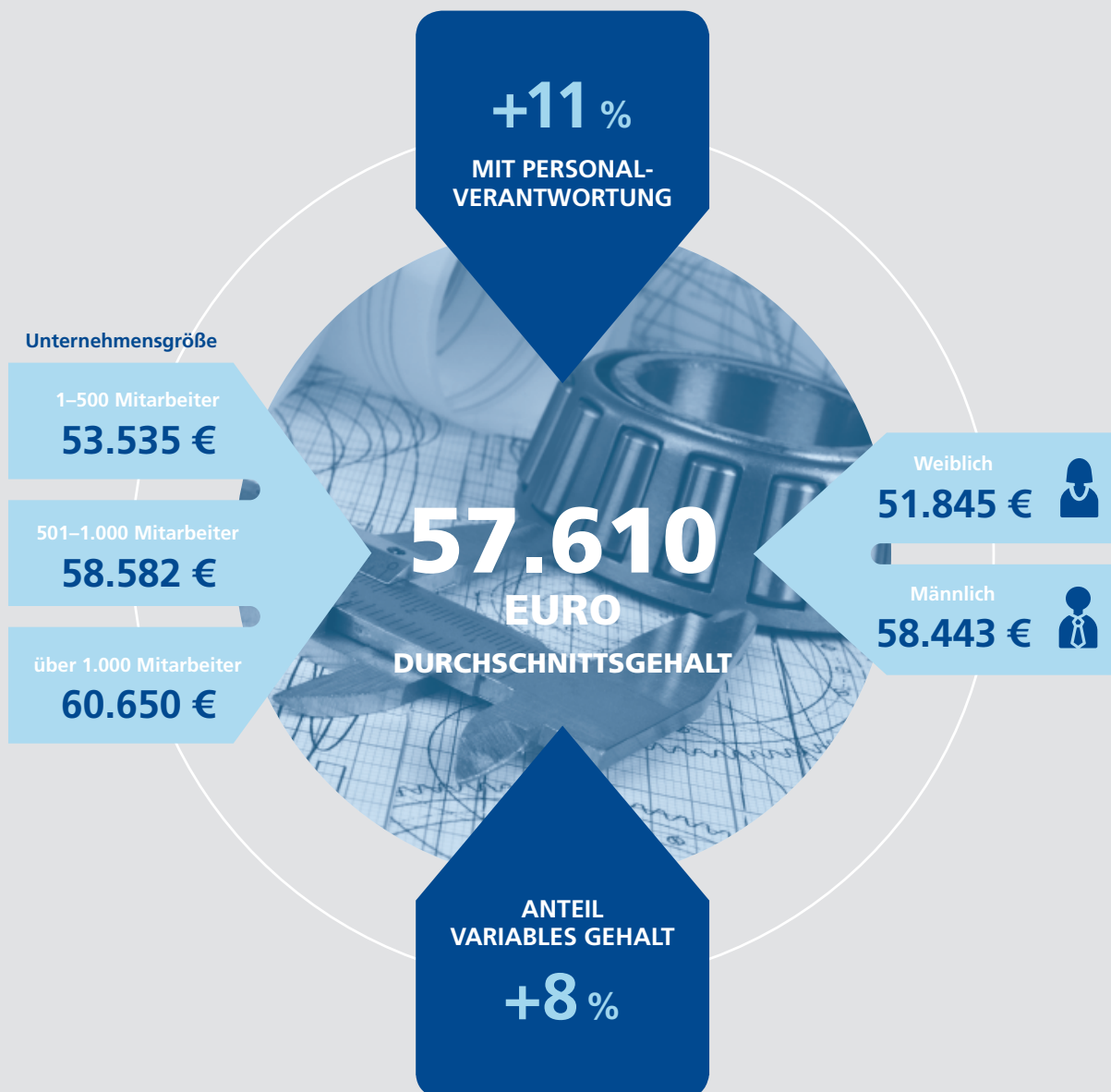


INGENIEURE UND TECHNISCHE BERUFE

ÜBERSICHT FÜR DAS BERUFSFELD INGENIEURE UND TECHNISCHE BERUFE



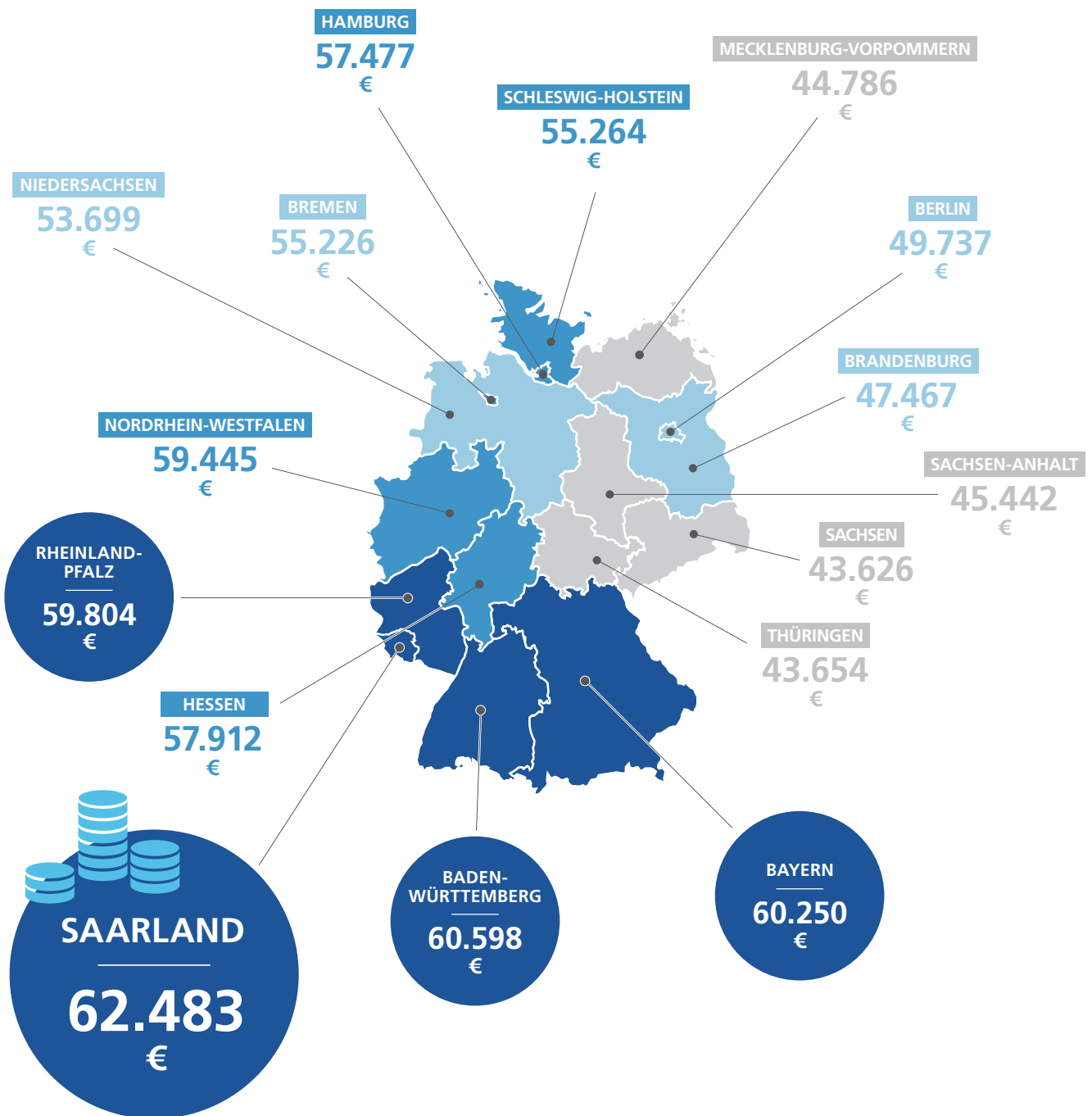
DAS GEHALT AUF EINEN BLICK



Die Gehälter beziehen sich auf das durchschnittliche Bruttojahresgehalt inkl. variabler Anteile.



GEHÄLTER NACH REGIONEN

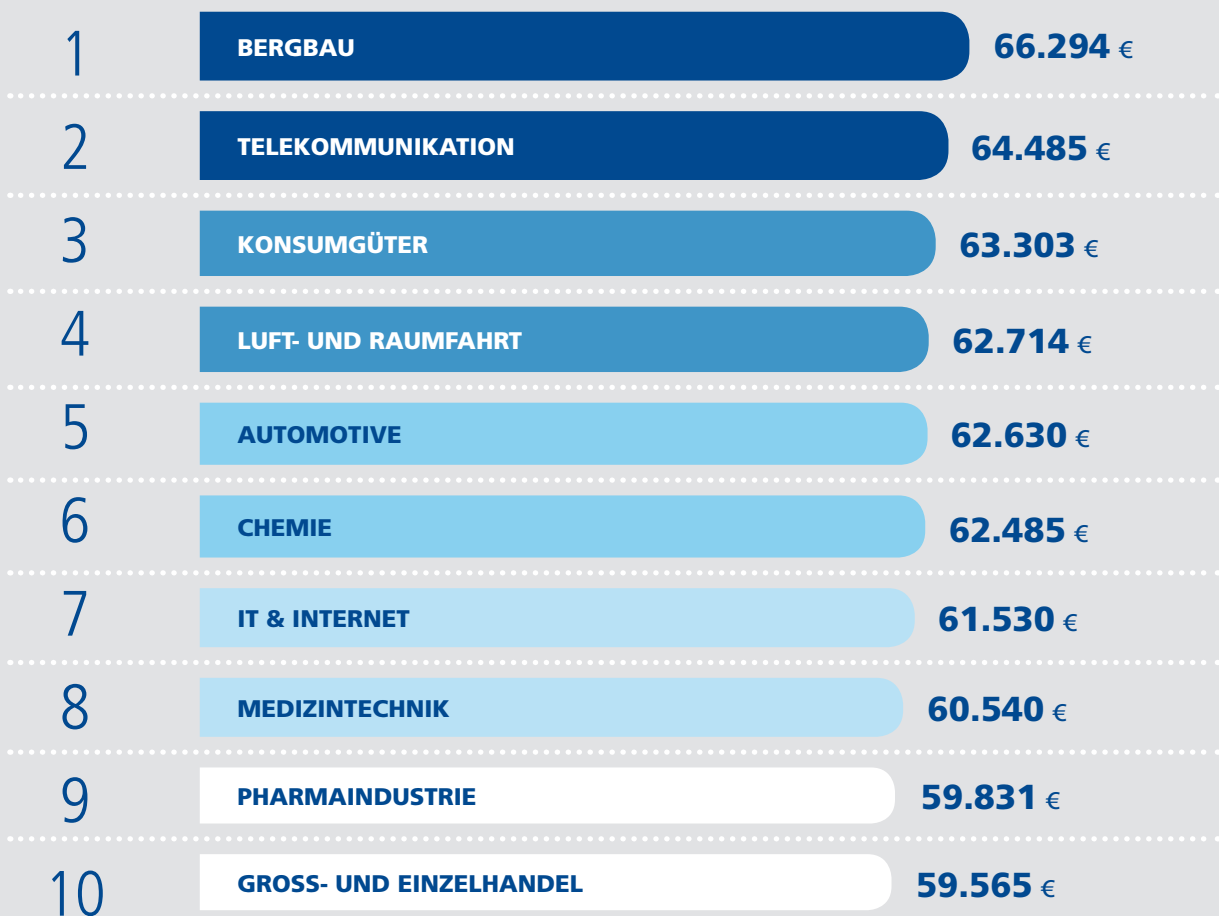


Die Gehälter beziehen sich auf das durchschnittliche Bruttojahresgehalt inkl. variabler Anteile.

ÜBERSICHT FÜR DAS BERUFSFELD INGENIEURE UND TECHNISCHE BERUFE



TOP-BRANCHEN



Die Gehälter beziehen sich auf das durchschnittliche Bruttojahresgehalt inkl. variabler Anteile.

Die höchsten Gehälter winken
Ingenieuren in den Branchen
Bergbau, Telekommunikation
und **Konsumgüter**.

1/3

mehr verdienen
Akademiker im
technischen Bereich.



GEHALTSUNTERSCHIEDE NACH AUFGABENFELD, AUSBILDUNG UND BERUFSERFAHRUNG

	Berufserfahrung			
	bis 2 Jahre	3–5 Jahre	6–10 Jahre	mehr als 10 Jahre
LUFT- UND RAUMFAHRTTECHNIK	46.641 €	57.464 €	67.906 €	69.600 €
	38.880 €	44.417 €	46.417 €	50.318 €
ENTWICKLUNG UND FERTIGUNGSTECHNIK	49.965 €	57.688 €	66.604 €	69.282 €
	39.377 €	44.682 €	52.563 €	52.409 €
AUTOMATISIERUNGS- TECHNIK	46.772 €	57.275 €	62.878 €	68.832 €
	35.313 €	39.236 €	49.536 €	51.658 €
ELEKTROTECHNIK UND ELEKTRONIK	48.222 €	56.259 €	62.082 €	68.629 €
	34.747 €	39.875 €	46.350 €	52.207 €
QUALITÄTS- UND PROZESSMANAGEMENT	46.683 €	55.283 €	64.188 €	68.600 €
	40.080 €	42.267 €	53.944 €	59.318 €
MATERIALWISSENSCHAFT, ENERGIE UND UMWELTECHNIK	45.713 €	56.640 €	66.361 €	68.091 €
	37.010 €	46.100 €	48.278 €	56.083 €
MEDIZINTECHNIK	48.678 €	54.865 €	63.979 €	66.737 €
	37.800 €	40.000 €	49.000 €	51.250 €
MASCHINENBAU	49.683 €	55.362 €	63.487 €	65.697 €
	38.144 €	39.542 €	47.673 €	51.022 €
FAHRZEUGTECHNIK	49.601 €	55.092 €	57.250 €	62.370 €
	40.523 €	44.917 €	47.250 €	49.321 €
BAUWESEN	40.846 €	44.114 €	51.401 €	58.886 €
	32.755 €	33.583 €	40.400 €	48.647 €



mit akademischen Abschluß



mit schulischem Abschluß

Die Gehälter beziehen sich auf das durchschnittliche Bruttojahresgehalt inkl. variabler Anteile.



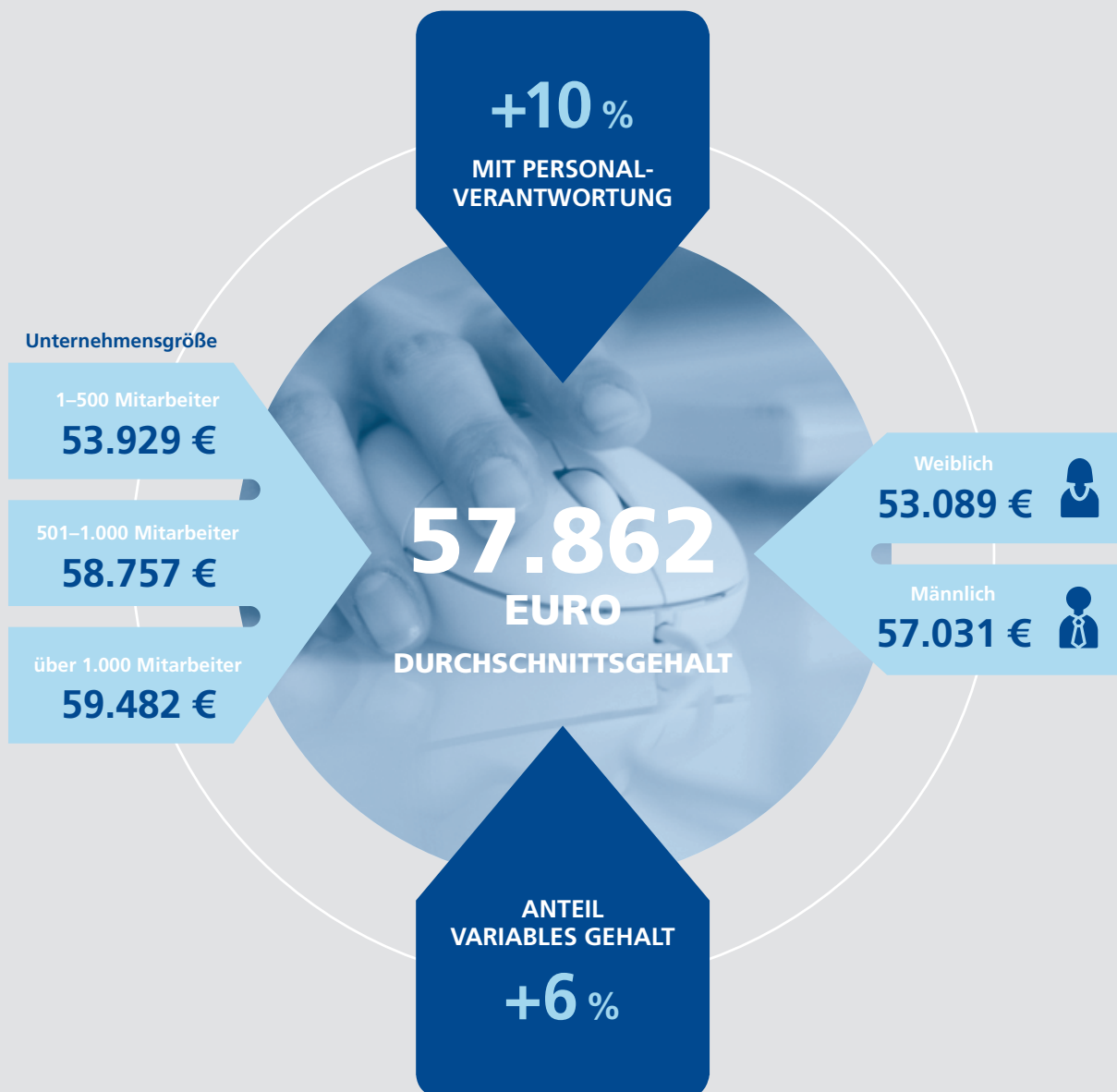


IT

ÜBERSICHT FÜR DAS BERUFSFELD IT



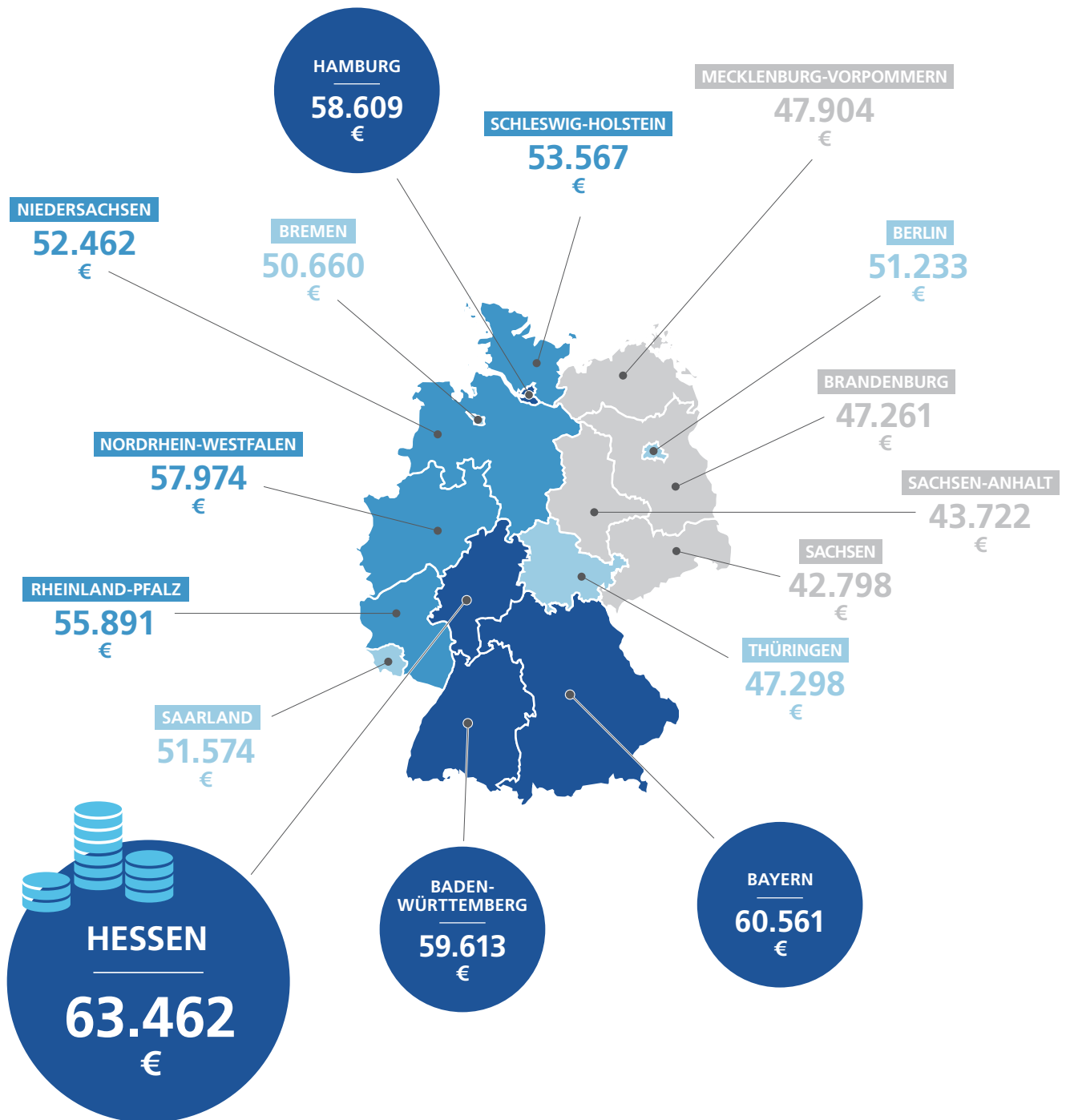
DAS GEHALT AUF EINEN BLICK



Die Gehälter beziehen sich auf das durchschnittliche Bruttojahresgehalt inkl. variabler Anteile.



GEHÄLTER NACH REGIONEN

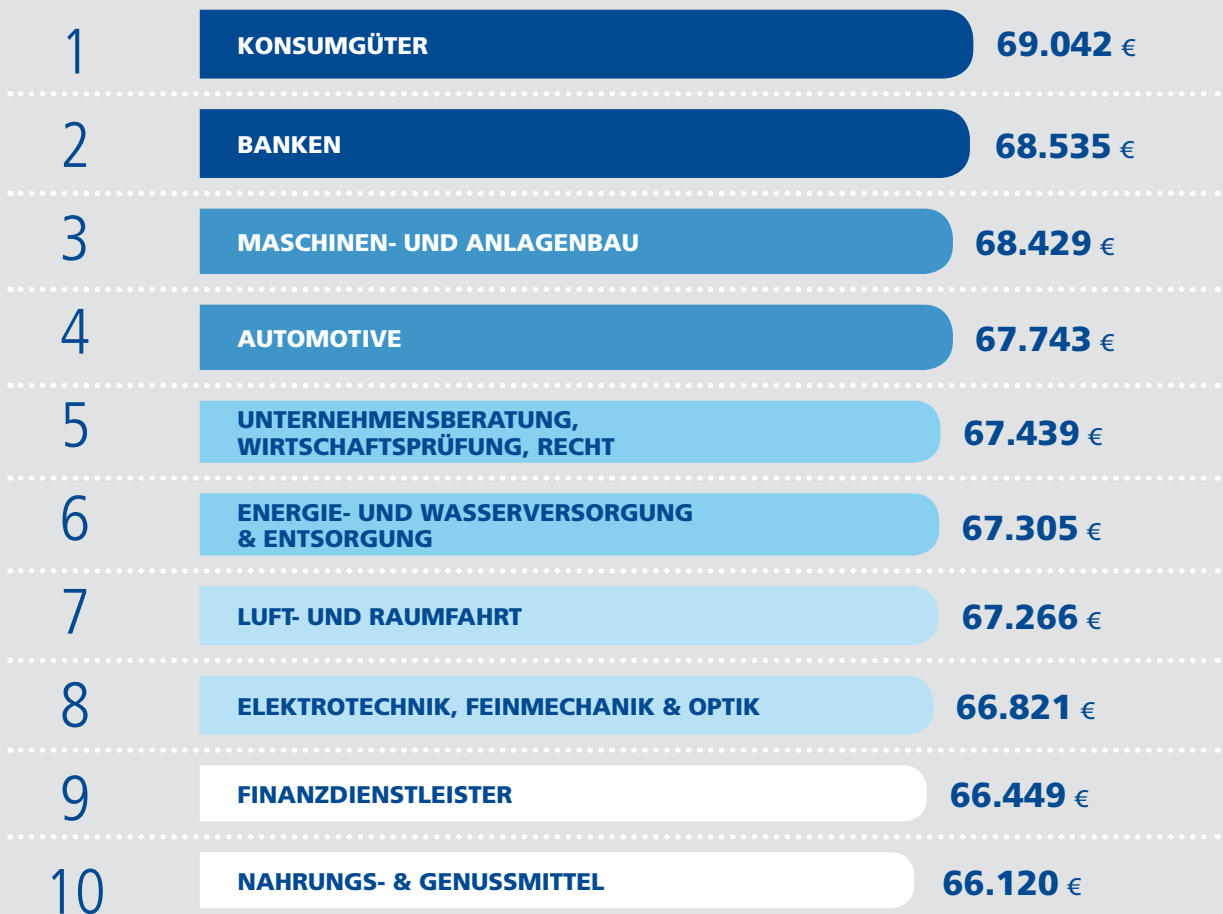


Die Gehälter beziehen sich auf das durchschnittliche Bruttojahresgehalt inkl. variabler Anteile.

ÜBERSICHT FÜR DAS BERUFSFELD IT



TOP-BRANCHEN



Die Gehälter beziehen sich auf das durchschnittliche Bruttojahresgehalt inkl. variabler Anteile.



Hessen bleibt die Top-Region für IT-Profis in Deutschland. Bei den Branchen liegen der Bereich **Konsumgüter** und das **Bankwesen** vorne.



GEHALTSUNTERSCHIEDE NACH AUFGABENFELD, AUSBILDUNG UND BERUFSERFAHRUNG

	Berufserfahrung			
	bis 2 Jahre	3–5 Jahre	6–10 Jahre	mehr als 10 Jahre
CONSULTING, ENGINEERING	47.331 €	56.678 €	65.692 €	72.345 €
	35.643 €	41.485 €	54.152 €	64.421 €
PROJEKT- UND QUALITÄTSMANAGEMENT	46.302 €	53.296 €	63.500 €	70.230 €
	37.515 €	47.469 €	53.329 €	63.942 €
DATENBANKENTWICKLUNG	46.306 €	59.289 €	63.881 €	67.417 €
	32.000 €	44.500 €	56.333 €	68.091 €
SOFTWAREENTWICKLUNG	44.409 €	52.900 €	56.405 €	61.415 €
	33.154 €	45.870 €	48.438 €	55.345 €
ADMINISTRATION UND HELPDESK	42.350 €	47.412 €	54.532 €	58.631 €
	30.166 €	38.569 €	42.556 €	48.699 €
WEBENTWICKLUNG	44.733 €	46.542 €	52.700 €	57.227 €
	29.500 €	38.755 €	46.038 €	52.050 €



mit akademischen Abschluß



mit schulischem Abschluß

Die Gehälter beziehen sich auf das durchschnittliche Bruttojahresgehalt inkl. variabler Anteile.



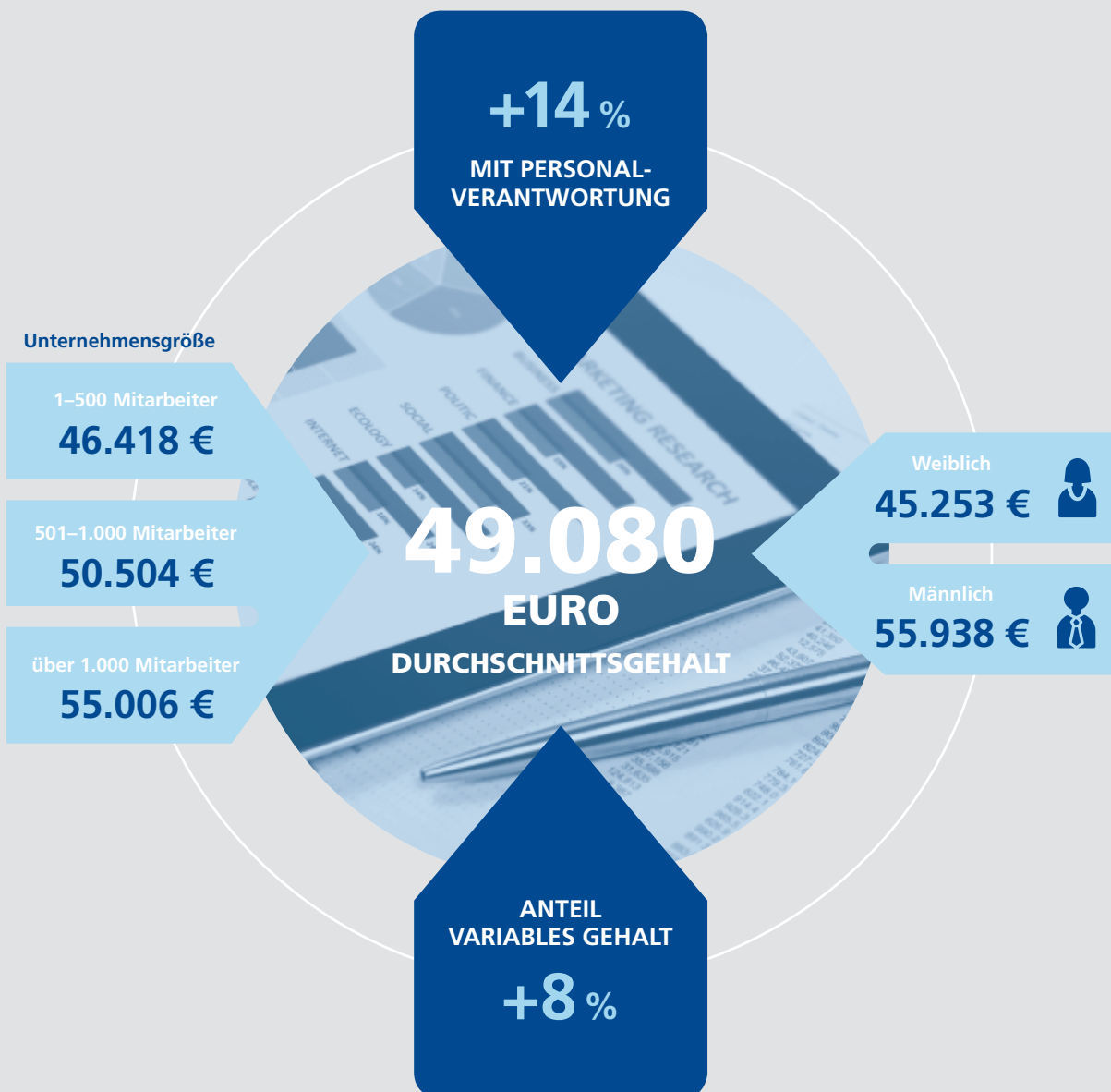


MARKETING & VERTRIEB

ÜBERSICHT FÜR DAS BERUFSFELD MARKETING



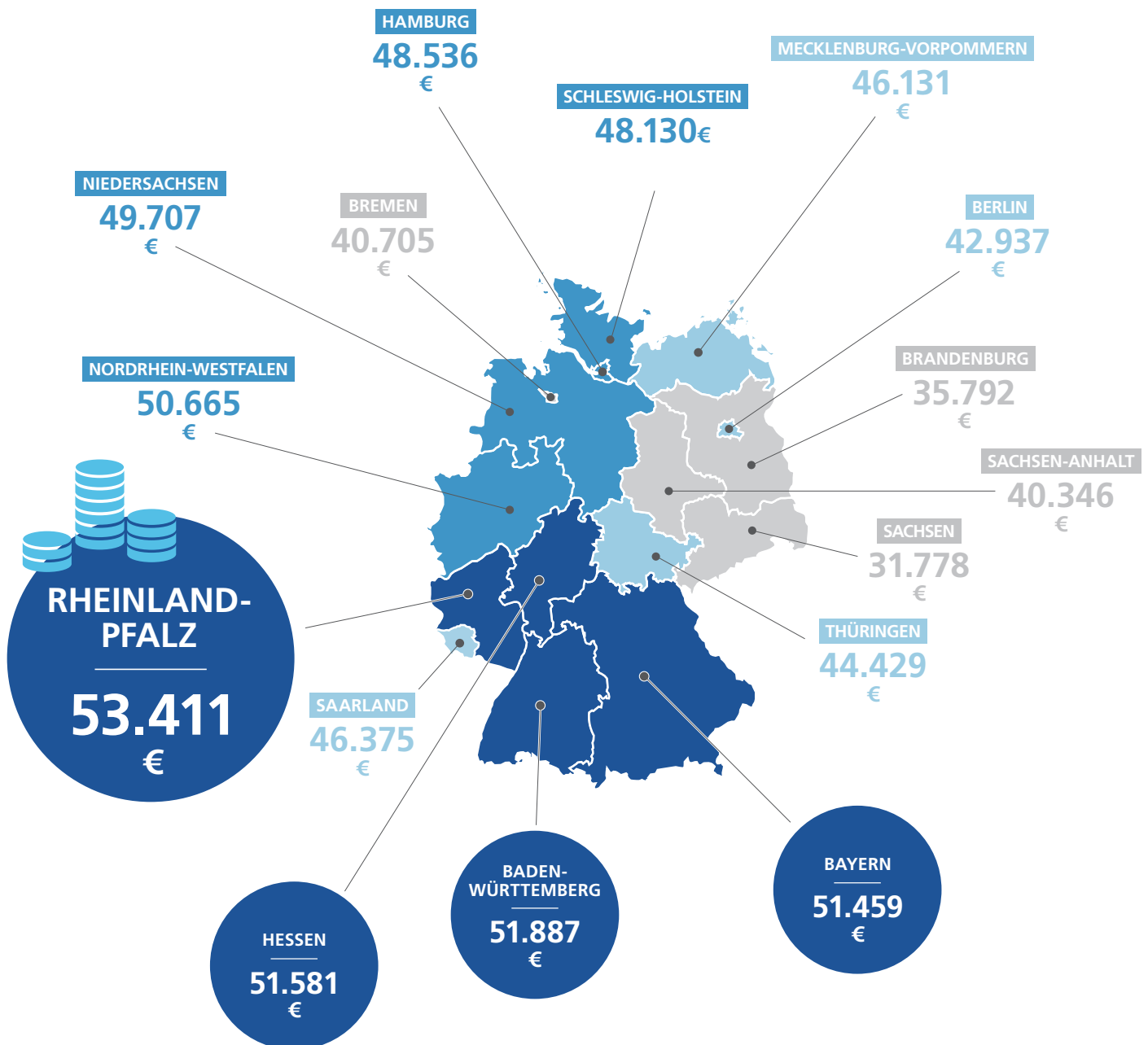
DAS GEHALT AUF EINEN BLICK



Die Gehälter beziehen sich auf das durchschnittliche Bruttojahresgehalt inkl. variabler Anteile.



GEHÄLTER NACH REGIONEN

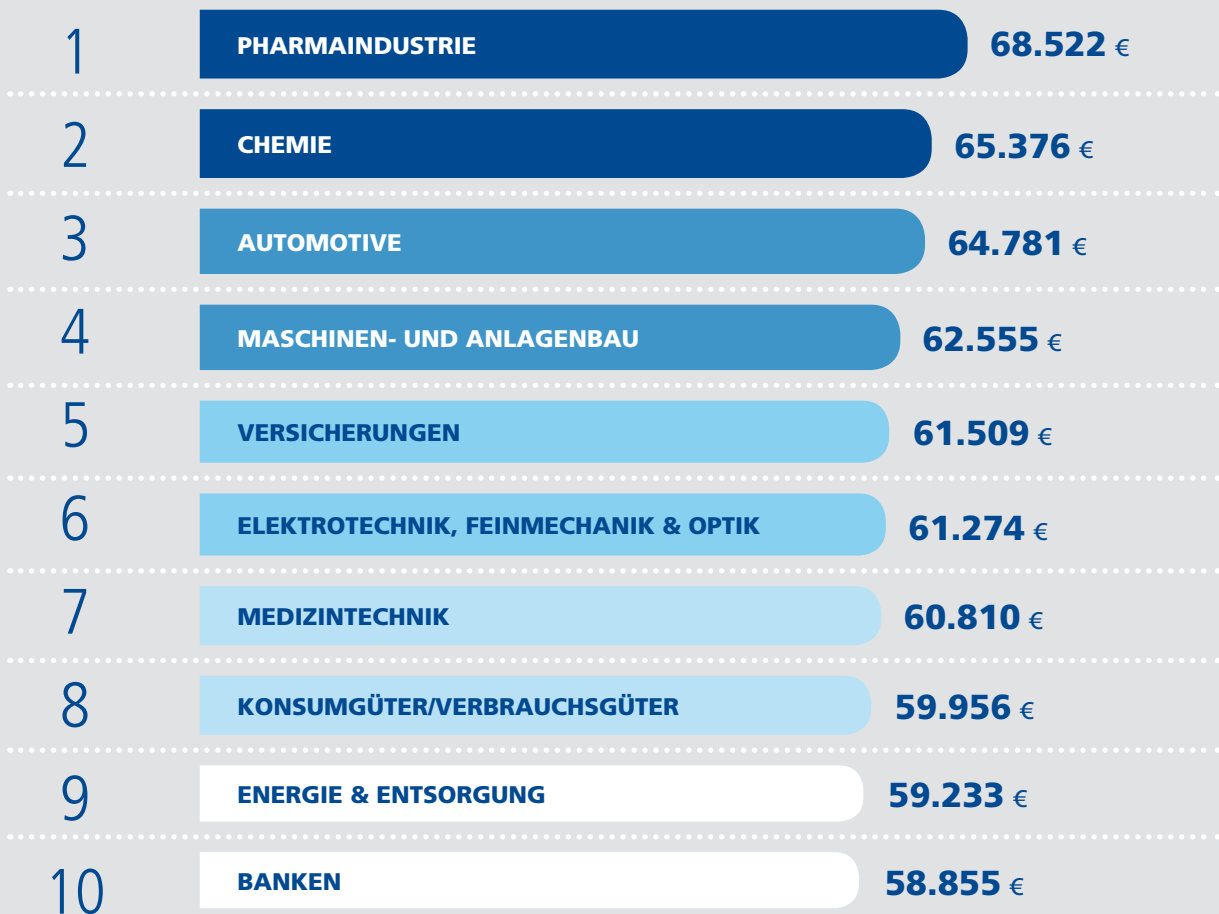


Die Gehälter beziehen sich auf das durchschnittliche Bruttojahresgehalt inkl. variabler Anteile.

ÜBERSICHT FÜR DAS BERUFSFELD MARKETING



TOP-BRANCHEN



Die Gehälter beziehen sich auf das durchschnittliche Bruttojahresgehalt inkl. variabler Anteile.

Im Vergleich zu anderen Berufsgruppen macht sich ein Hochschulabschluss für **Marketing-Fachkräfte** weniger bezahlt. Akademiker verdienen in diesem Bereich nur 4 Prozent mehr.



GEHALTSUNTERSCHIEDE NACH AUFGABENFELD, AUSBILDUNG UND BERUFSERFahrung

	Berufserfahrung			
	bis 2 Jahre	3–5 Jahre	6–10 Jahre	mehr als 10 Jahre
MARKTFORSCHUNG, MARKTANALYSE	39.500 €	45.426 €	62.115 €	65.400 €
	25.700 €	30.200 €	41.000 €	47.000 €
MARKETINGMANAGEMENT	44.693 €	47.846 €	58.070 €	65.359 €
	33.369 €	42.500 €	47.521 €	53.600 €
CRM, DIREKTMARKETING	44.179 €	49.174 €	59.558 €	62.838 €
	24.900 €	31.100 €	38.115 €	39.680 €
PR, UNTERNEHMENS- KOMMUNIKATION	35.601 €	41.044 €	49.542 €	62.701 €
	28.855 €	32.980 €	42.786 €	49.850 €
ONLINE-MARKETING	36.239 €	42.385 €	48.950 €	58.453 €
	29.182 €	38.727 €	44.867 €	48.089 €
EVENTMANAGEMENT	33.150 €	42.798 €	48.646 €	55.607 €
	27.813 €	31.086 €	42.313 €	54.818 €
JOURNALISMUS, REDAKTION	29.993 €	36.360 €	44.957 €	47.500 €
	28.000 €	33.000 €	45.400 €	49.160 €
MARKETINGASSISTENZ	32.293 €	35.314 €	39.417 €	43.000 €
	26.700 €	28.667 €	33.417 €	38.667 €



mit akademischen Abschluß



mit schulischem Abschluß

Die Gehälter beziehen sich auf das durchschnittliche Bruttojahresgehalt inkl. variabler Anteile.



Nach 6 bis 10 Jahren Berufserfahrung steigt das **Gehalt von Marketingprofis** um 44 Prozent.

ÜBERSICHT FÜR DAS BERUFSFELD VERTRIEB



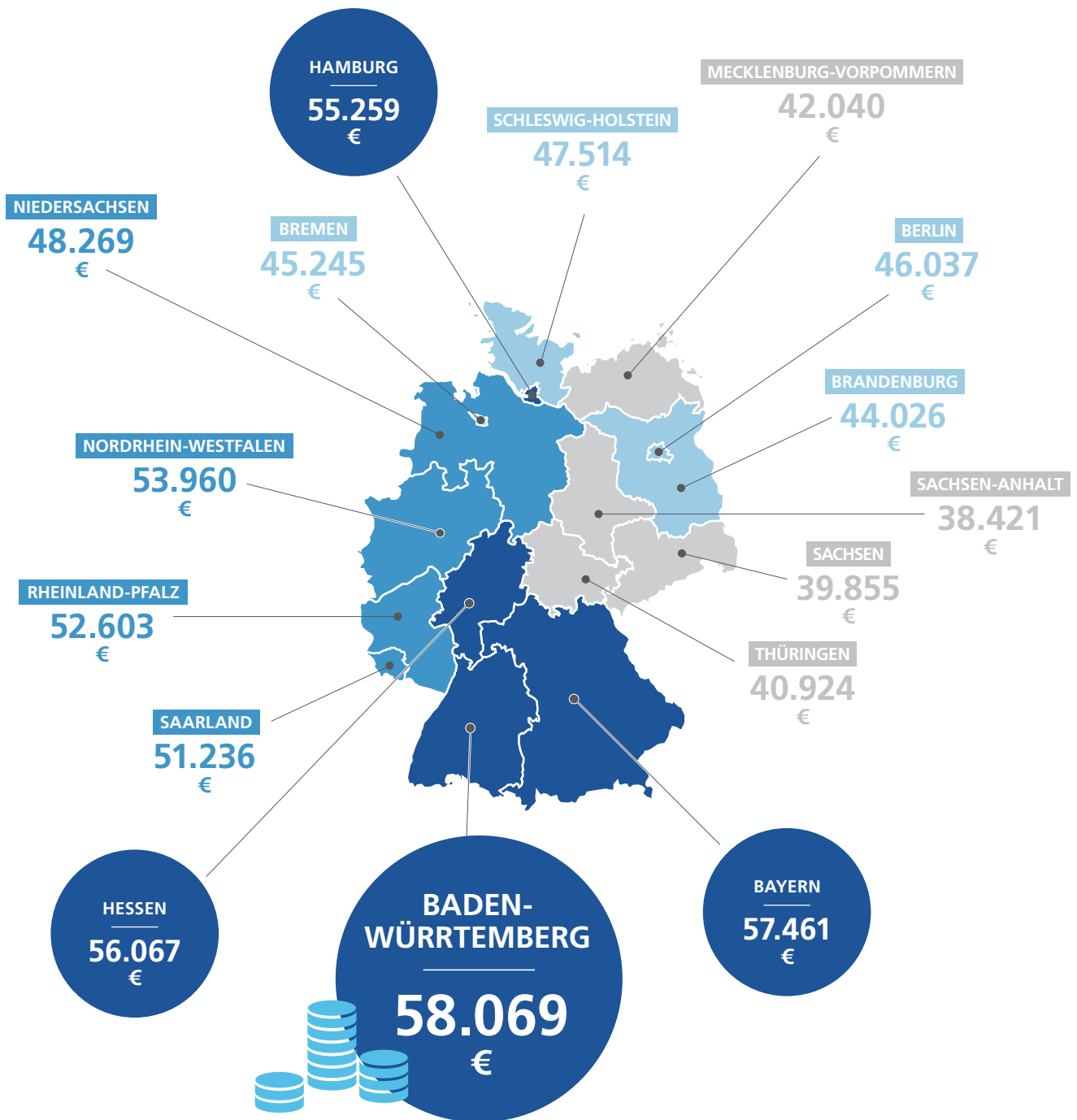
DAS GEHALT AUF EINEN BLICK



Die Gehälter beziehen sich auf das durchschnittliche Bruttojahresgehalt inkl. variabler Anteile.



GEHÄLTER NACH REGIONEN



Die Gehälter beziehen sich auf das durchschnittliche Bruttojahresgehalt inkl. variabler Anteile.

ÜBERSICHT FÜR DAS BERUFSFELD VERTRIEB



TOP-BRANCHEN

1	LUFT- UND RAUMFAHRT	67.727 €
2	BANKEN	66.549 €
3	ELEKTROTECHNIK, FEINMECHANIK & OPTIK	65.050 €
4	AUTOMOTIVE	64.795 €
5	IT & INTERNET	63.620 €
6	MEDIZINTECHNIK	63.162 €
7	PHARMAINDUSTRIE	63.141 €
8	FINANZDIENSTLEISTER	62.466 €
9	MASCHINEN- UND ANLAGENBAU	62.440 €
10	BAUWERBE-/INDUSTRIE	61.476 €

Die Gehälter beziehen sich auf das durchschnittliche Bruttojahresgehalt inkl. variabler Anteile.



Das Gehalt von Vertrieblern aus der **Luft- und Raumfahrtbranche** liegt gut 20 Prozent über dem Durchschnitt dieser Berufsgruppe.



GEHALTSUNTERSCHIEDE NACH AUFGABENFELD, AUSBILDUNG UND BERUFSERFAHRUNG

	Berufserfahrung			
	bis 2 Jahre	3–5 Jahre	6–10 Jahre	mehr als 10 Jahre
AUSSENDIENST	49.214 €	54.047 €	64.654 €	72.797 €
	39.928 €	43.089 €	51.581 €	60.625 €
KUNDENSERVICE	32.975 €	43.381 €	46.077 €	60.242 €
	28.267 €	29.842 €	32.316 €	38.552 €
VERKAUF (HANDEL)	42.403 €	45.430 €	52.370 €	55.230 €
	28.344 €	30.086 €	35.166 €	37.160 €
INNENDIENST, TELESALLES	42.665 €	45.346 €	46.020 €	47.920 €
	27.502 €	32.260 €	35.008 €	37.070 €
VERTRIEBSASSISTENZ	39.444 €	43.333 €	44.875 €	45.206 €
	29.150 €	33.350 €	35.500 €	38.857 €

 mit akademischen Abschluß

 mit schulischem Abschluß

Die Gehälter beziehen sich auf das durchschnittliche Bruttojahresgehalt inkl. variabler Anteile.

16%



beträgt der variable Anteil des Gehaltes im **Vertrieb** und ist damit im Vergleich zu anderen Berufsgruppen am höchsten.






PERSONALWESEN

ÜBERSICHT FÜR DAS BERUFSFELD PERSONALWESEN



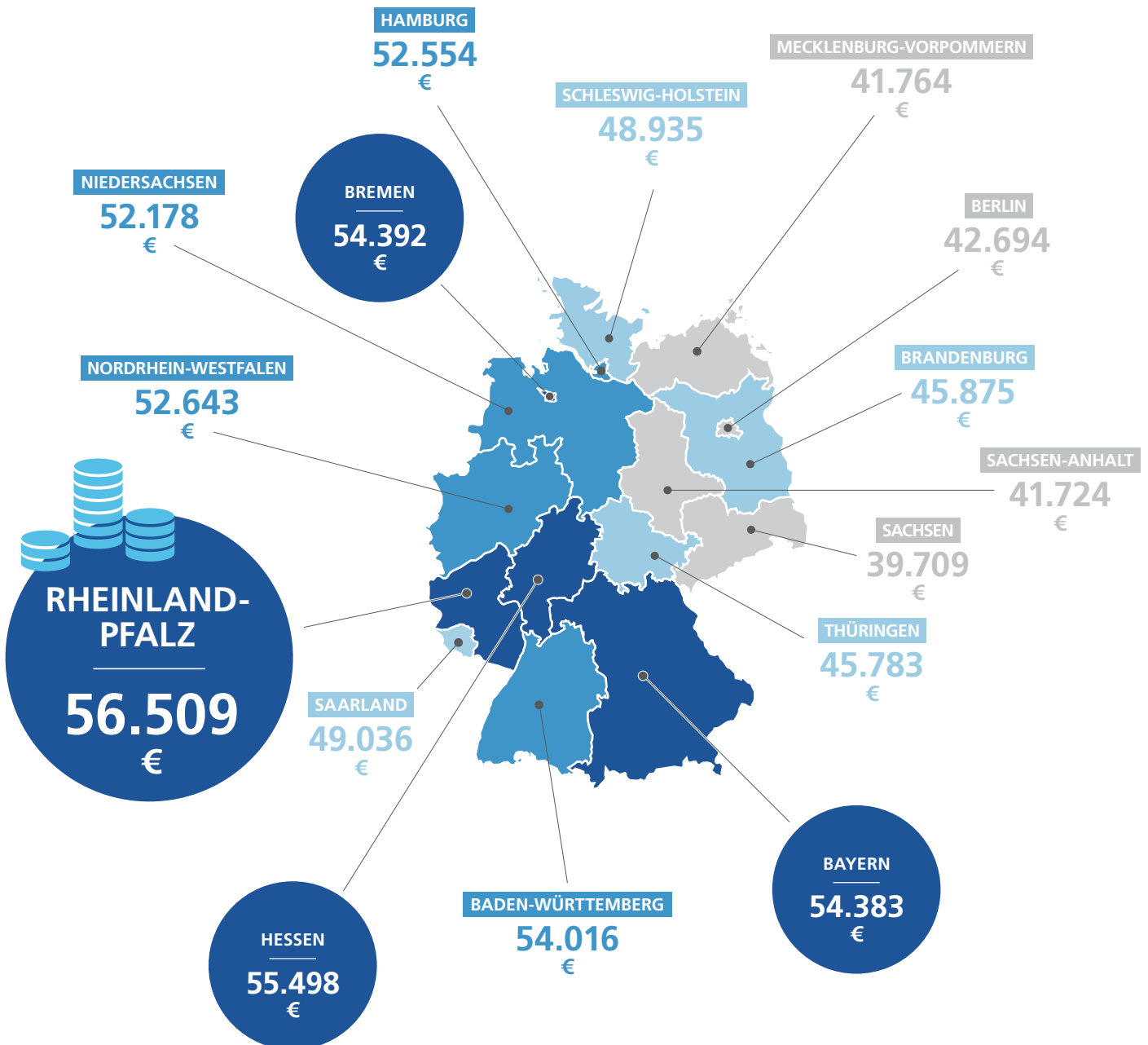
DAS GEHALT AUF EINEN BLICK



Die Gehälter beziehen sich auf das durchschnittliche Bruttojahresgehalt inkl. variabler Anteile.



GEHÄLTER NACH REGIONEN

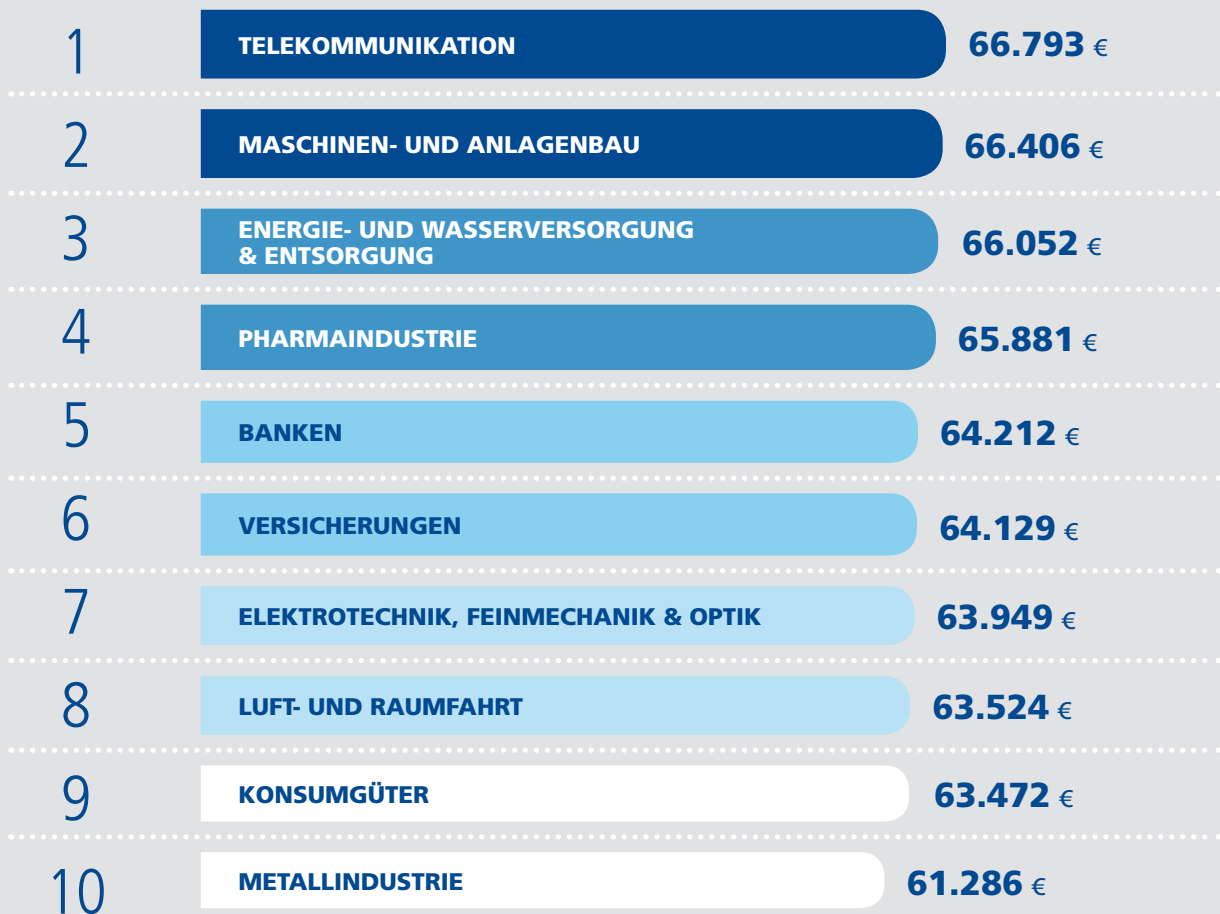


Die Gehälter beziehen sich auf das durchschnittliche Bruttojahresgehalt inkl. variabler Anteile.

ÜBERSICHT FÜR DAS BERUFSFELD PERSONALWESEN



TOP-BRANCHEN



Die Gehälter beziehen sich auf das durchschnittliche Bruttojahresgehalt inkl. variabler Anteile.



Bei **HR-Fachkräften** sind die branchenspezifischen Gehaltsunterschiede vergleichsweise gering.



GEHALTSUNTERSCHIEDE NACH AUFGABENFELD, AUSBILDUNG UND BERUFSERFAHRUNG

	Berufserfahrung			
	bis 2 Jahre	3–5 Jahre	6–10 Jahre	mehr als 10 Jahre
BERATUNG	43.315 €	52.225 €	56.288 €	73.018 €
	38.800 €	42.000 €	42.350 €	56.214 €
ENTWICKLUNG, WEITERBILDUNG, TRAINING	42.957 €	48.980 €	58.301 €	64.299 €
	44.879 €	45.773 €	47.558 €	59.512 €
ADMINISTRATION, LOHN UND GEHALT	39.800 €	43.400 €	44.938 €	55.200 €
	29.962 €	34.833 €	35.119 €	40.691 €
RECRUITING, PERSONALMARKETING	40.688 €	47.156 €	49.149 €	51.204 €
	33.143 €	35.041 €	36.000 €	48.110 €



mit akademischen Abschluß



mit schulischem Abschluß

Die Gehälter beziehen sich auf das durchschnittliche Bruttojahresgehalt inkl. variabler Anteile.

Im Personalwesen steigt das Gehalt langsam: Ein **HR-Spezialist** mit 6 bis 10 Jahren Berufserfahrung verdient 18 Prozent mehr als ein Berufseinsteiger – im Vergleich mit anderen Berufsgruppen ein geringer Unterschied.



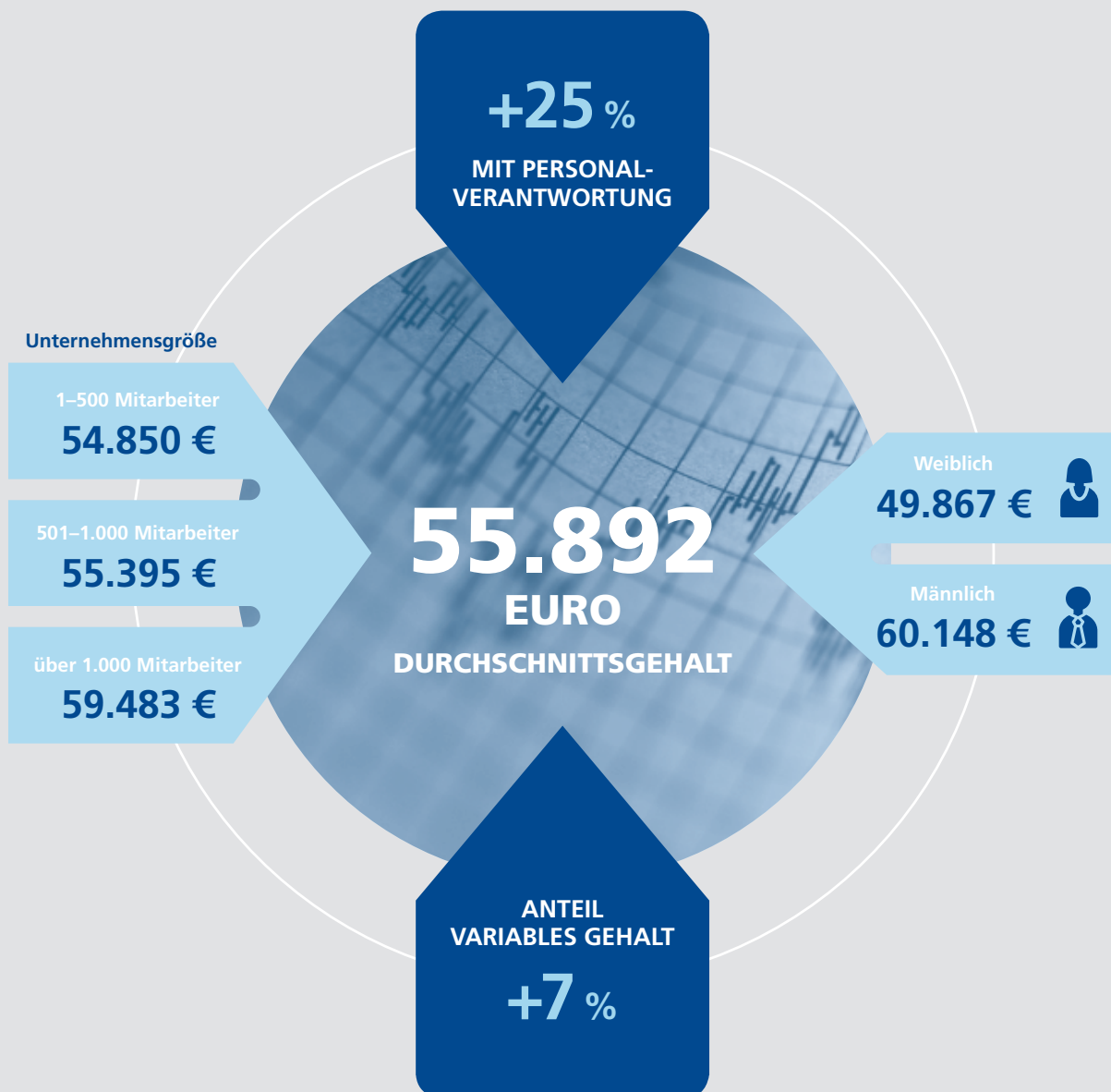


FINANCE & CONTROLLING

ÜBERSICHT FÜR DAS BERUFSFELD FINANCE & CONTROLLING



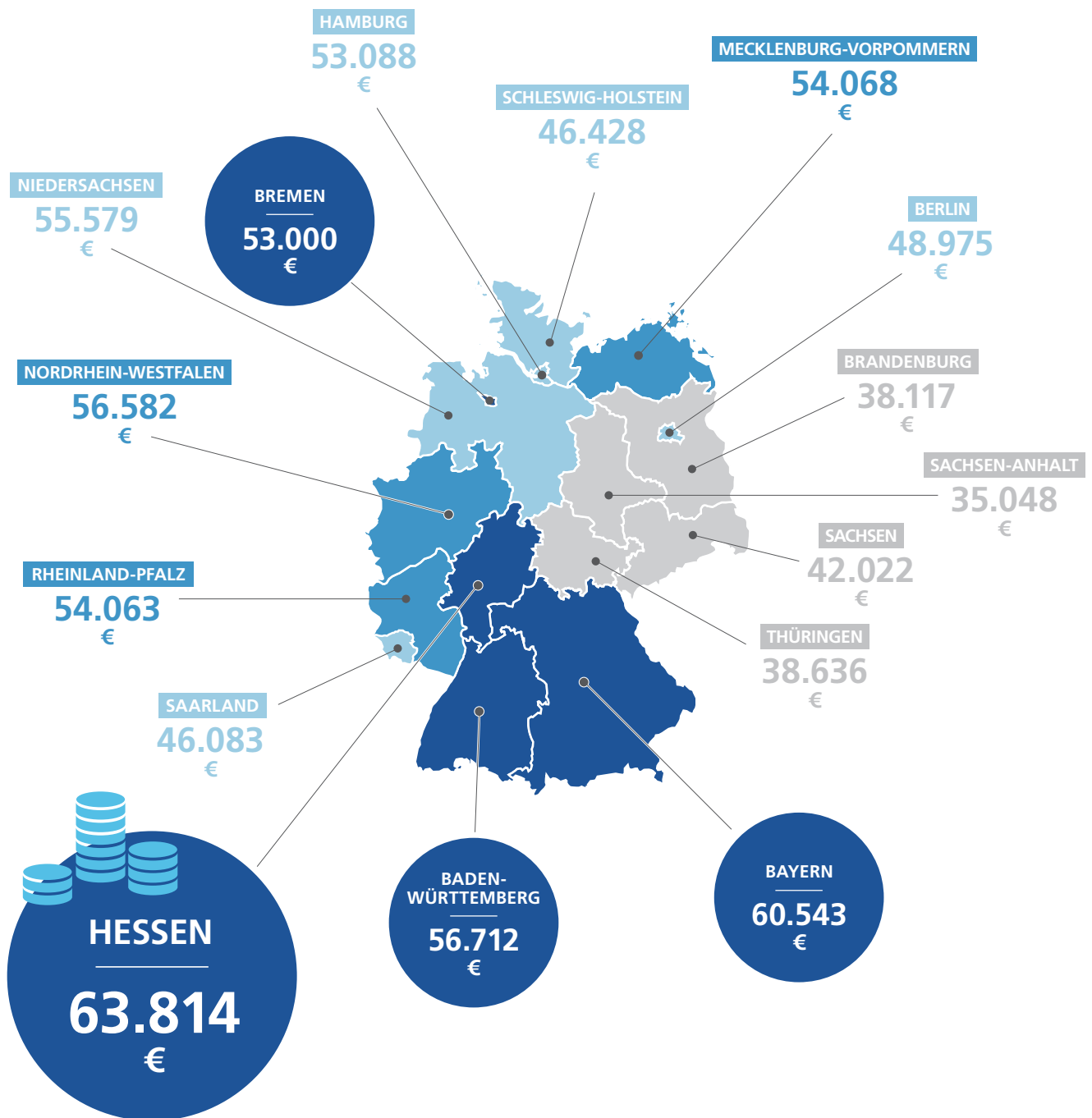
DAS GEHALT AUF EINEN BLICK



Die Gehälter beziehen sich auf das durchschnittliche Bruttojahresgehalt inkl. variabler Anteile.



GEHÄLTER NACH REGIONEN

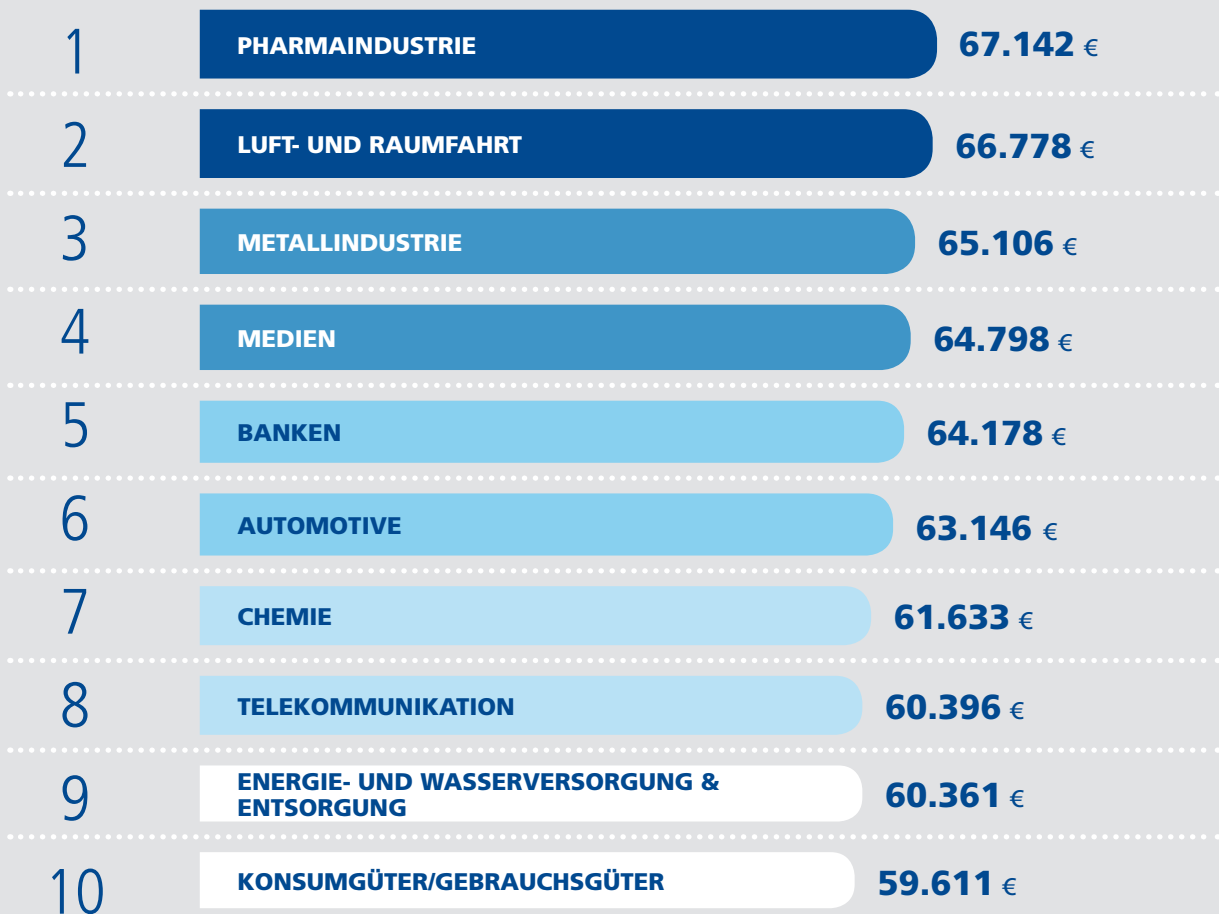


Die Gehälter beziehen sich auf das durchschnittliche Bruttojahresgehalt inkl. variabler Anteile.

ÜBERSICHT FÜR DAS BERUFSFELD FINANCE & CONTROLLING



TOP-BRANCHEN



Die Gehälter beziehen sich auf das durchschnittliche Bruttojahresgehalt inkl. variabler Anteile.

Hessen ist mit Frankfurt der **Top-Standort** für Finanzprofis.





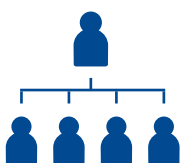
GEHALTSUNTERSCHIEDE NACH AUFGABENFELD, AUSBILDUNG UND BERUFSERFAHRUNG

	Berufserfahrung			
	bis 2 Jahre	3–5 Jahre	6–10 Jahre	mehr als 10 Jahre
ANLAGEBERATUNG, VERMÖGENSBERATUNG	49.500 €	63.875 €	67.000 €	76.711 €
	35.167 €	39.875 €	48.700 €	56.646 €
CONTROLLING	47.825 €	53.514 €	62.238 €	70.483 €
	33.824 €	47.791 €	50.550 €	62.507 €
ANALYSE	50.885 €	59.854 €	64.829 €	69.354 €
	34.700 €	41.500 €	44.583 €	55.458 €
STEUERN	36.837 €	53.929 €	65.759 €	66.639 €
	27.683 €	33.000 €	40.682 €	45.526 €
BUCHHALTUNG	43.608 €	47.418 €	52.197 €	54.335 €
	31.462 €	35.770 €	36.412 €	42.382 €

 mit akademischen Abschluß

 mit schulischem Abschluß

Die Gehälter beziehen sich auf das durchschnittliche Bruttojahresgehalt inkl. variabler Anteile.



Fachkräfte **mit Personalverantwortung** verdienen ein Viertel mehr.



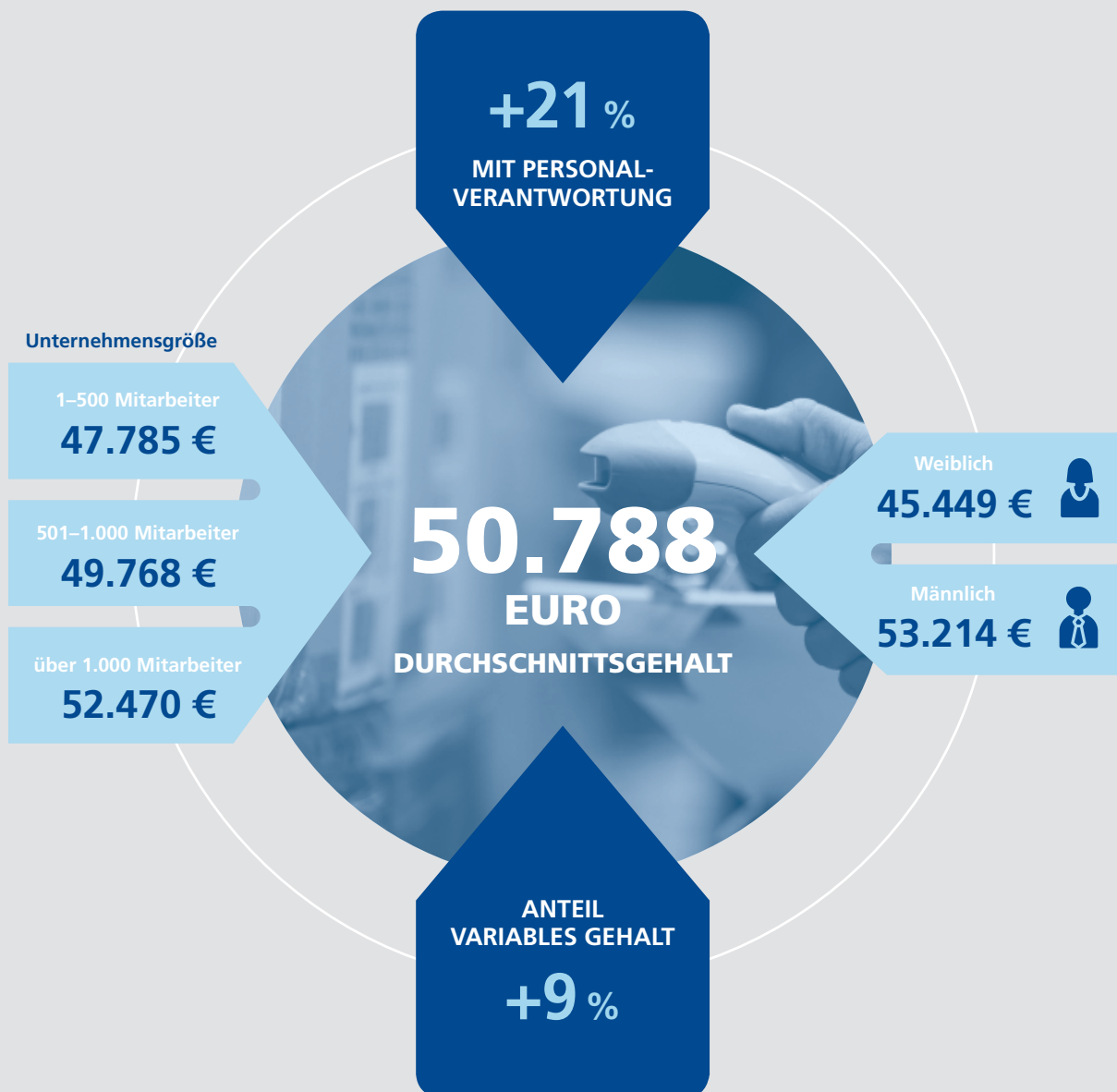


EINKAUF UND LOGISTIK

ÜBERSICHT FÜR DAS BERUFSFELD EINKAUF UND LOGISTIK



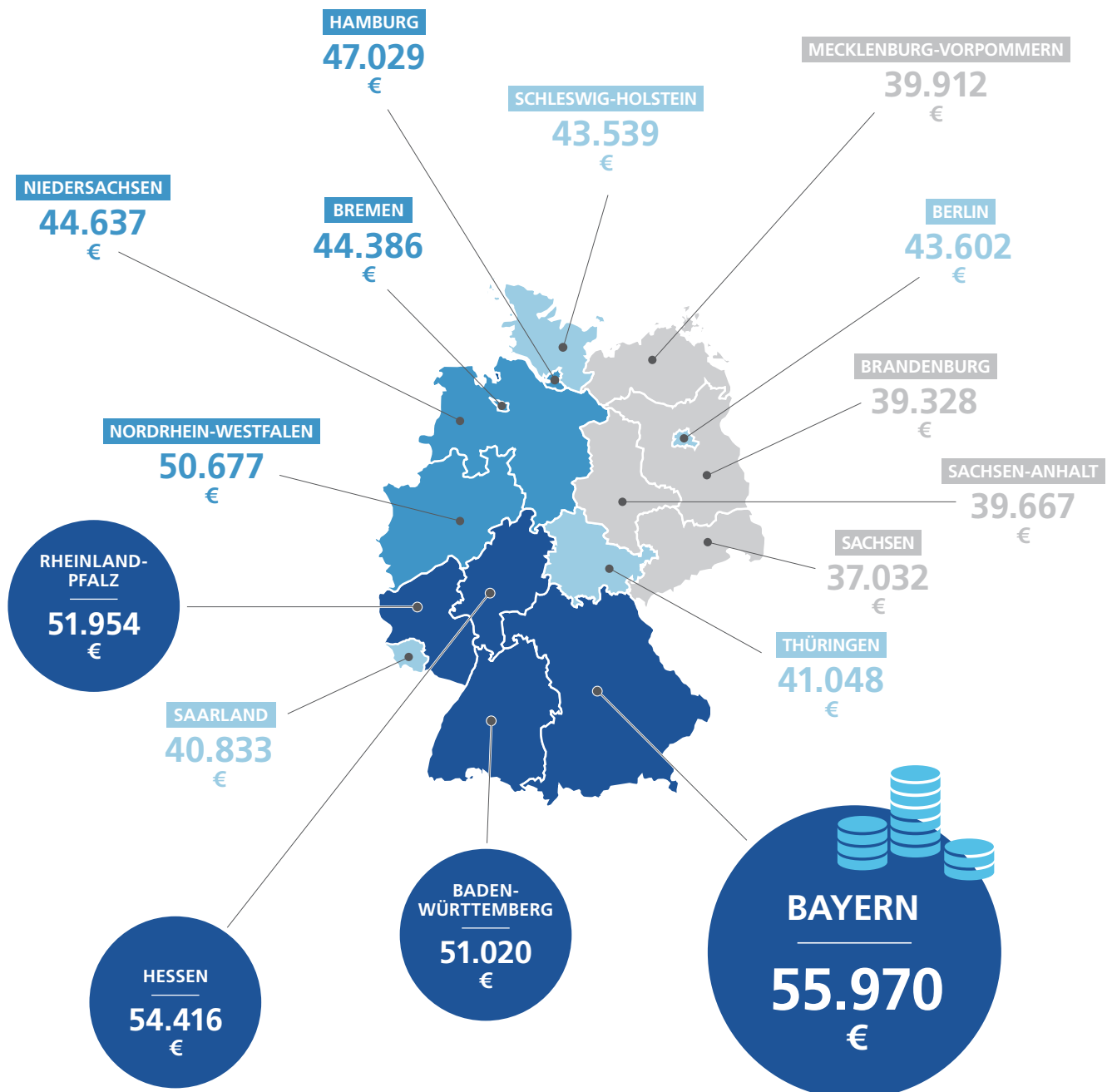
DAS GEHALT AUF EINEN BLICK



Die Gehälter beziehen sich auf das durchschnittliche Bruttojahresgehalt inkl. variabler Anteile.



GEHÄLTER NACH REGIONEN

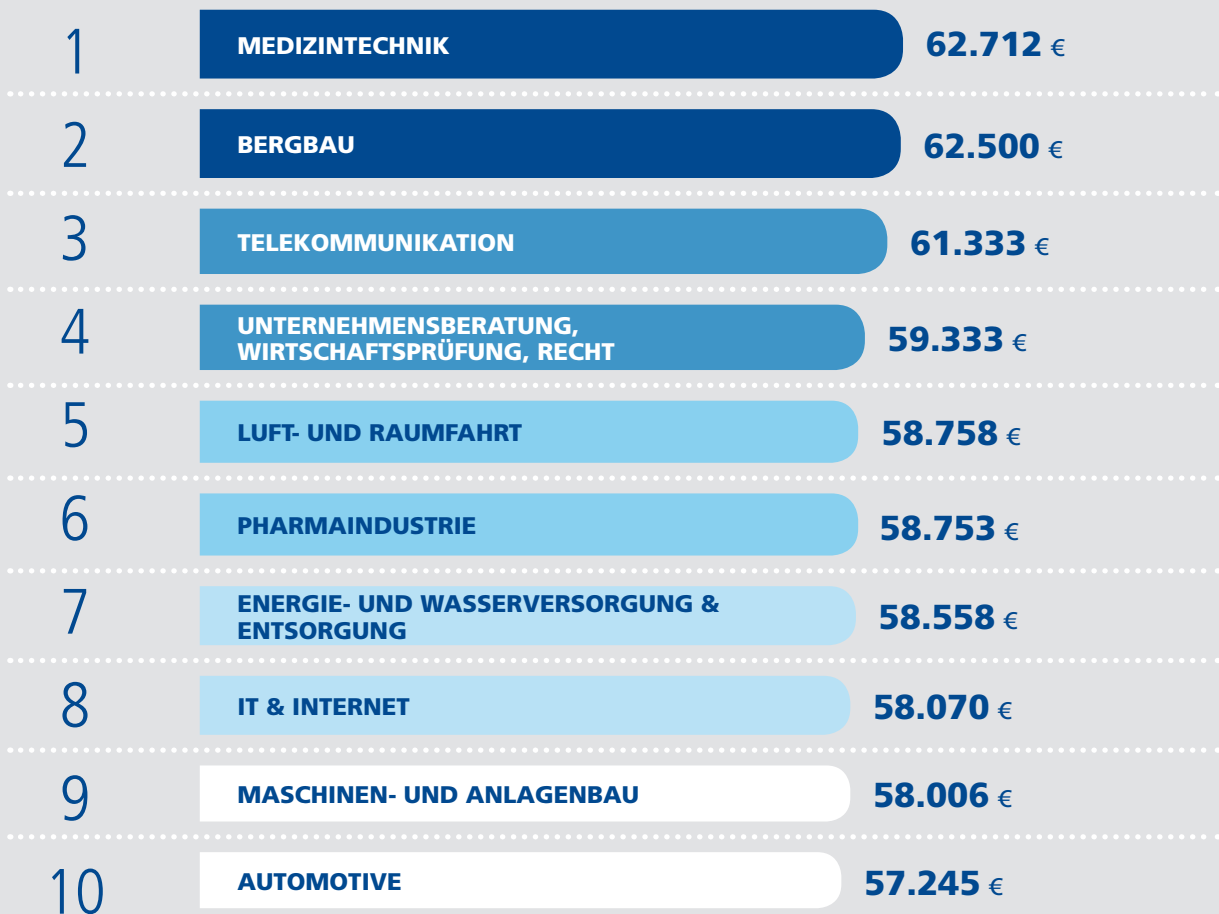


Die Gehälter beziehen sich auf das durchschnittliche Bruttojahresgehalt inkl. variabler Anteile.

ÜBERSICHT FÜR DAS BERUFSFELD EINKAUF UND LOGISTIK



TOP-BRANCHEN



Die Gehälter beziehen sich auf das durchschnittliche Bruttojahresgehalt inkl. variabler Anteile.



Im Bereich **Logistik und Einkauf** winkt mit **21 Prozent** ein vergleichsweise hoher Zuschlag bei Personalverantwortung.



GEHALTSUNTERSCHIEDE NACH AUFGABENFELD, AUSBILDUNG UND BERUFSERFAHRUNG

	Berufserfahrung			
	bis 2 Jahre	3–5 Jahre	6–10 Jahre	mehr als 10 Jahre
PROZESS- UND SUPPLY-CHAIN-MANAGEMENT	48.461 €	56.135 €	63.431 €	72.844 €
	33.608 €	41.038 €	53.636 €	56.361 €
LAGERLOGISTIK	40.318 €	41.669 €	55.000 €	64.667 €
	26.016 €	28.364 €	28.833 €	33.357 €
EINKAUF	42.586 €	51.292 €	62.306 €	64.675 €
	31.026 €	37.304 €	44.100 €	50.751 €
DISTRIBUTIONS- UND TRANSPORTLOGISTIK	45.618 €	48.250 €	61.300 €	63.154 €
	29.189 €	34.250 €	37.920 €	41.852 €
BESCHAFFUNGS- UND PRODUKTIONSLOGISTIK	42.500 €	46.761 €	50.240 €	57.825 €
	30.405 €	33.625 €	35.864 €	40.161 €

 mit akademischen Abschluß

 mit schulischem Abschluß

Die Gehälter beziehen sich auf das durchschnittliche Bruttojahresgehalt inkl. variabler Anteile.



Logistiker mit mehr als 5-jähriger Berufserfahrung verdienen **ein Drittel mehr** als Einsteiger.



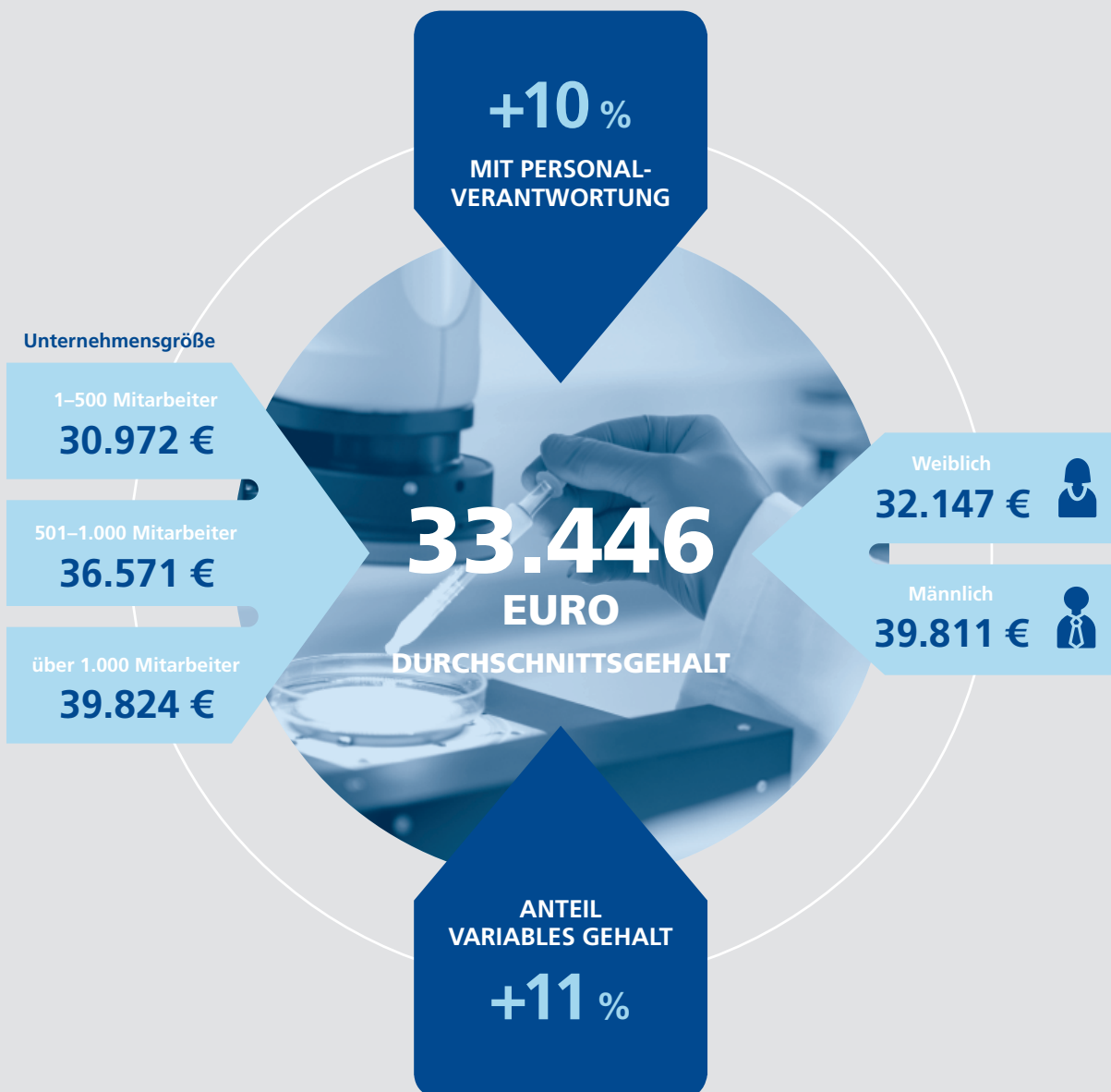


PFLEGE UND THERAPIE

ÜBERSICHT FÜR DAS BERUFSFELD PFLEGE UND THERAPIE



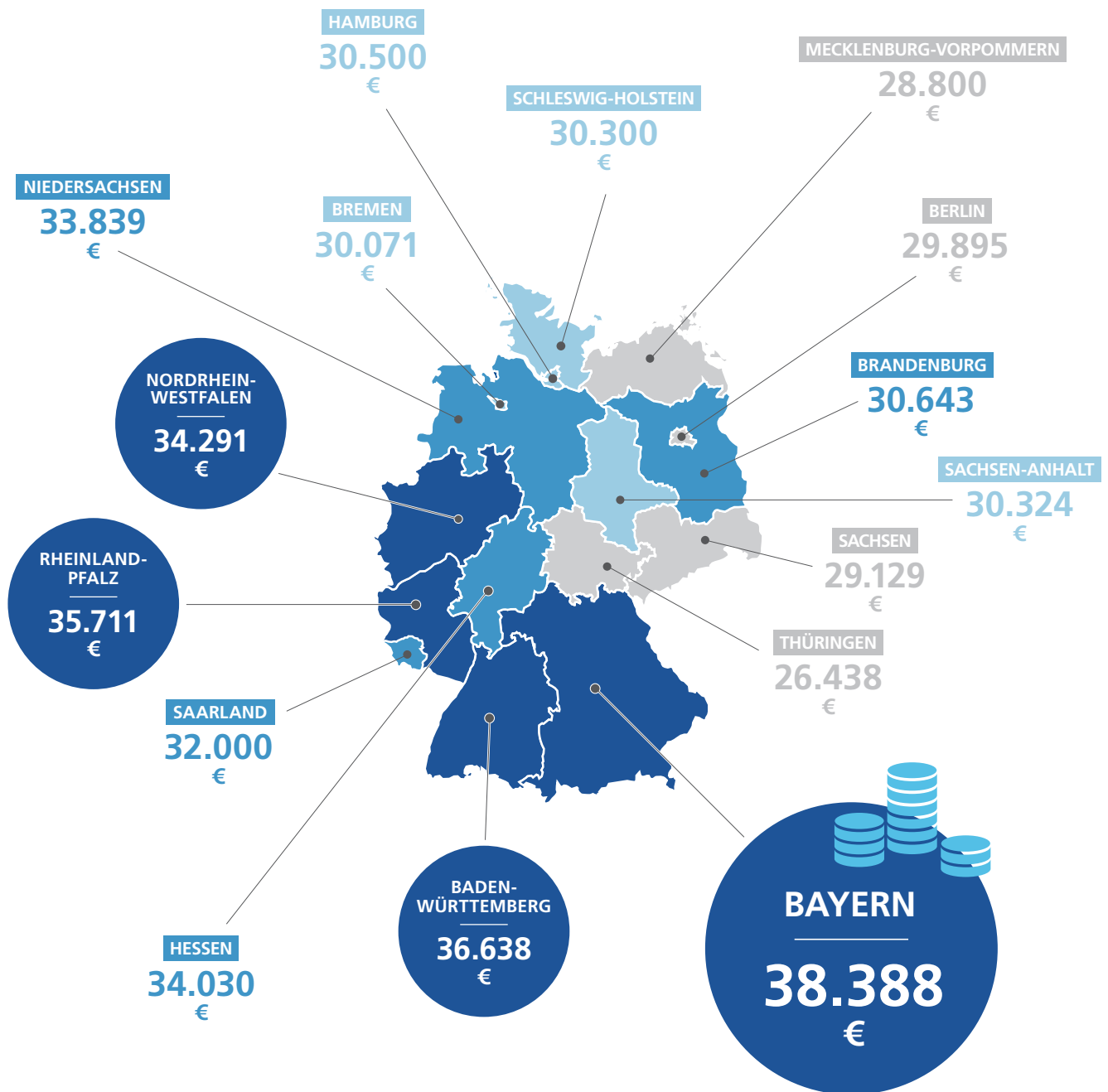
DAS GEHALT AUF EINEN BLICK



Die Gehälter beziehen sich auf das durchschnittliche Bruttojahresgehalt inkl. variabler Anteile.



GEHÄLTER NACH REGIONEN



Die Gehälter beziehen sich auf das durchschnittliche Bruttojahresgehalt inkl. variabler Anteile.

ÜBERSICHT FÜR DAS BERUFSFELD PFLEGE UND THERAPIE




GEHALTSUNTERSCHIEDE NACH AUFGABENFELD UND BERUFSERFAHRUNG

	Berufserfahrung			
	bis 2 Jahre	3–5 Jahre	6–10 Jahre	mehr als 10 Jahre
PSYCHOTHERAPIE	30.817 €	38.944 €	40.667 €	41.833 €
ALTENPFLEGE, BETREUUNGSBERUFE	28.400 €	29.857 €	31.350 €	32.135 €
GESUNDHEITS- UND KRANKENPFLEGE	25.400 €	29.500 €	31.583 €	31.783 €
PHYSIOTHERAPIE	23.000 €	24.250 €	26.000 €	29.500 €
PRAXISPERSONAL, ASSISTENZBERUFE	22.500 €	24.850 €	25.140 €	25.500 €



mit schulischem Abschluß

Die Gehälter beziehen sich auf das durchschnittliche Bruttojahresgehalt inkl. variabler Anteile.



In großen Einrichtungen verdienen
Fachkräfte in **Pflege und Therapie**
20 Prozent mehr.“



JETZT BEI STEPSTONE: DEIN NEUER JOB

www.stepstone.de

Nutze auch Du Deine Chance – mit Deutschlands Jobbörse Nr. 1

Finde jetzt auf StepStone.de Deine neuen Kollegen und Deinen neuen Traumjob einfach online - mit den besten Entwicklungschancen, bei den besten Arbeitgebern Deutschlands.

Jobfinden? StepStone








ÄRZTE UND MEDIZINER

ÜBERSICHT FÜR DAS BERUFSFELD ÄRZTE UND MEDIZINER



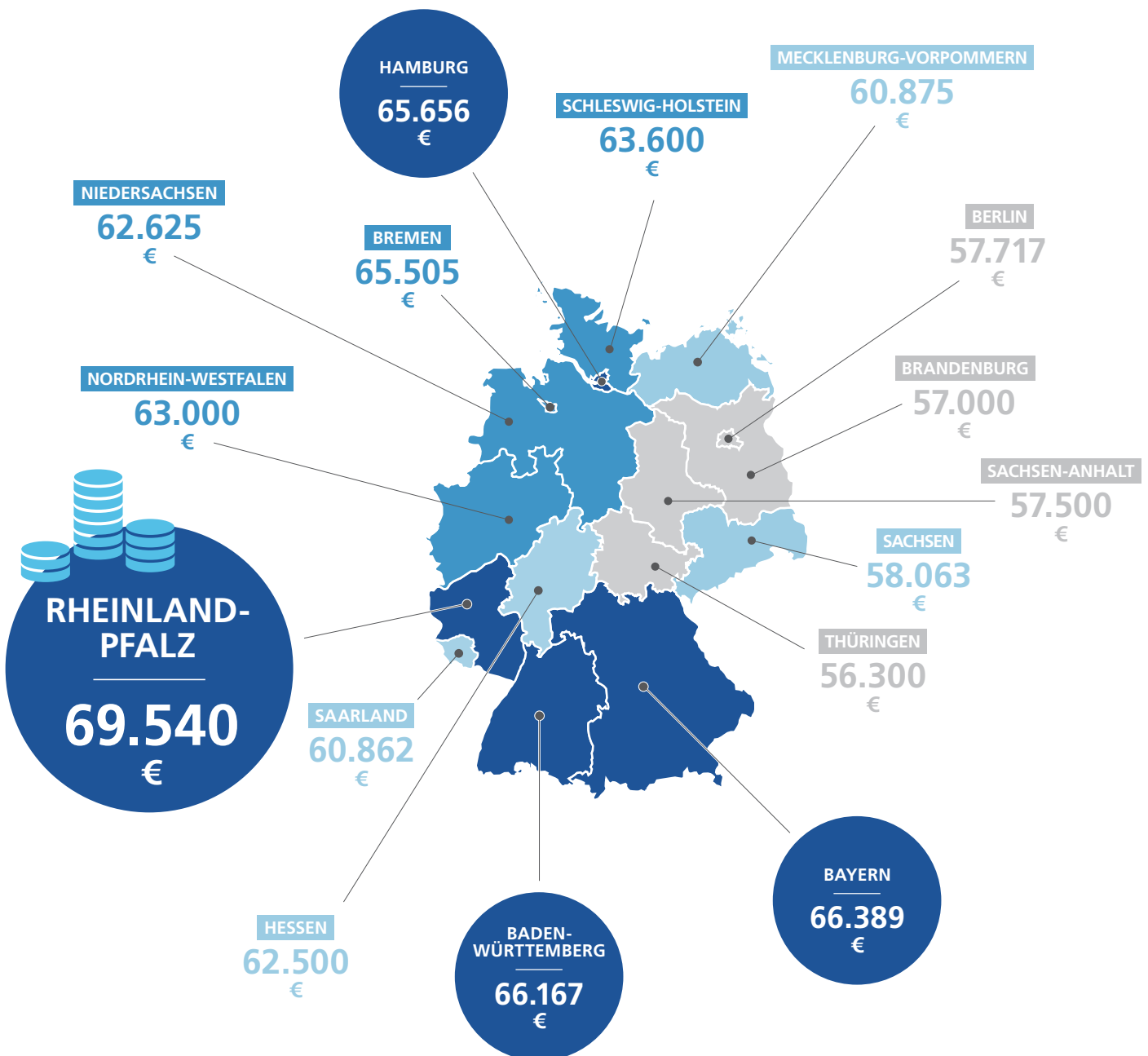
DAS GEHALT AUF EINEN BLICK



Die Gehälter beziehen sich auf das durchschnittliche Bruttojahresgehalt inkl. variabler Anteile.



GEHÄLTER NACH REGIONEN



Die Gehälter beziehen sich auf das durchschnittliche Bruttojahresgehalt inkl. variabler Anteile.

ÜBERSICHT FÜR DAS BERUFSFELD ÄRZTE UND MEDIZINER



GEHALTSUNTERSCHIEDE NACH AUFGABENFELD UND BERUFSERFahrung

	Berufserfahrung			
	bis 2 Jahre	3–5 Jahre	6–10 Jahre	mehr als 10 Jahre
ÄRZTE UND MEDIZINER IN KLINIKEN	53.656 €	56.350 €	71.045 €	83.734 €
NIEDERGELASSENE ÄRZTE & MEDIZINER	41.862 €	45.520 €	62.692 €	71.600 €



mit akademischen Abschluß

Die Gehälter beziehen sich auf das durchschnittliche Bruttojahresgehalt inkl. variabler Anteile.



Ärzte bleiben die **TOP-Verdiener** in Deutschland. Das Gehalt in Kliniken ist im Schnitt 27 Prozent höher als das von niedergelassenen Ärzten und Mediziner.



JETZT BEI STEPSTONE: DEIN NEUER CHEF

www.stepstone.de

Nutze auch Du Deine Chance – mit Deutschlands Jobbörse Nr. 1

Finde jetzt auf StepStone.de Deinen neuen Chef und Deinen neuen Traumjob einfach online - mit den besten Entwicklungschancen, bei den besten Arbeitgebern Deutschlands.

Jobfinden? StepStone



Weitere Informationen zum Thema Gehalt und Tipps
rund um Bewerbung und Karriere finden Sie auf
www.stepstone.de



StepStone Deutschland GmbH

Hammer Straße 19
40219 Düsseldorf
Tel.: 0211 / 93 4 93 - 0
Fax: 0211 / 93 4 93 - 59 00