



GEHALTS REPORT²⁰₂₃

Stepstone Gehaltsreport 2023

Stepstone schafft Transparenz: Der Gehaltsreport 2023 gibt Orientierung zu Gehältern in Deutschland. Damit Jobsuchende und Unternehmen zusammenfinden, brauchen beide Seiten die richtigen Informationen.

Denn bei dem „Tabuthema Gehalt“ soll es nicht bleiben. Das Gehalt ist und bleibt eines der wichtigsten Entscheidungskriterien bei der Jobsuche. 85 Prozent der Menschen sagen, es beeinflusse ihre Meinung von einem Unternehmen positiv, wenn dieses konkrete Angaben zum Gehalt schon in der Stellenausschreibung macht.* Damit wird Gehaltstransparenz zum nicht zu unterschätzenden Image- und Employer-Branding-Faktor. Vier von fünf Menschen in Deutschland befürworten sogar generelle Gehaltstransparenz hierzulande.*

Wir sind überzeugt: Gehaltstransparenz ist ein wesentlicher Schlüssel, um in Zukunft für faire, gleichberechtigte und marktgerechte Vergütung zu sorgen. Und zusätzlich ein strategischer Hebel im Kampf um die besten Mitarbeiter*innen.



*Quelle: Stepstone Gehaltsbefragung (2022)

Inhalt

4 Gehälter in Deutschland im Überblick

6 Datenbasis und Methodik

7 Gehalt nach Regionen

Bundesländer

9 Landeshauptstädte

Weitere große Städte

10 Gehalt nach Unternehmensgröße und Bildungshintergrund

11 Branchen mit dem höchsten und niedrigsten Gehalt

12 Berufsgruppen im Überblick

13 Berufsgruppen im Detail

14 Ärzt*innen

16 Bankwesen, Finanzen und Versicherung

18 Consulting

20 Einkauf und Logistik

22 Hotellerie, Gastronomie und Tourismus

24 Gesundheits- und Sozialwesen

26 Handwerksberufe

28 Ingenieurwesen

30 IT

32 Marketing, PR

34 Personalwesen

36 Vertrieb



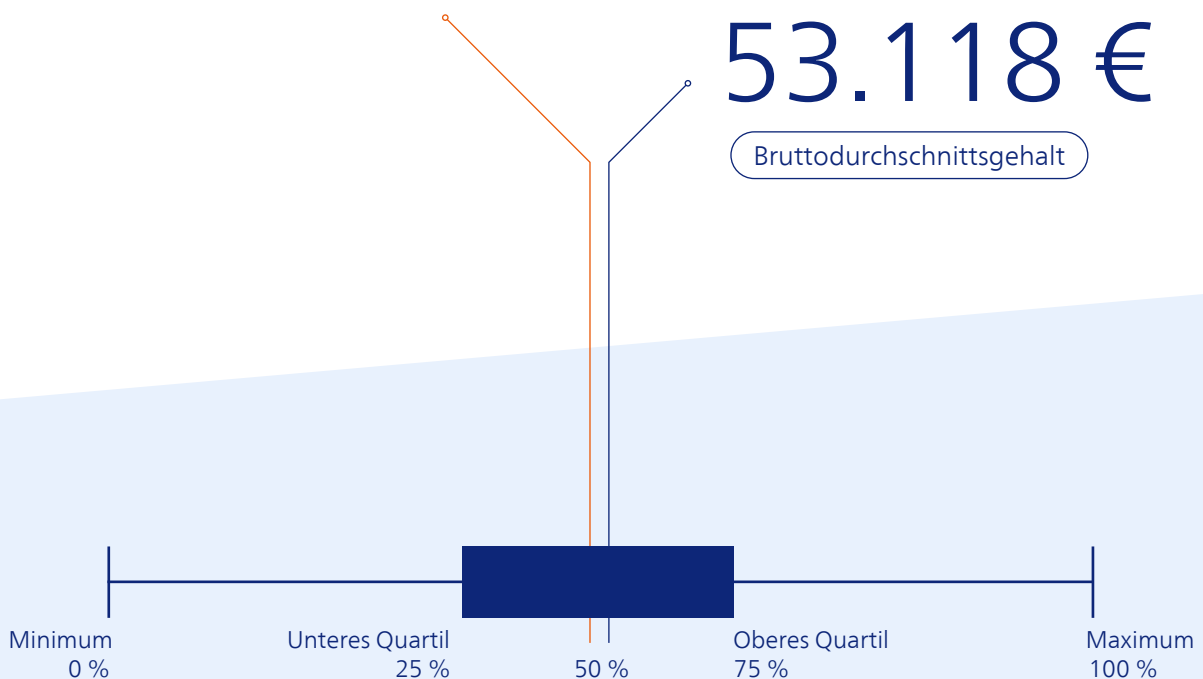
Gehälter in Deutschland im Überblick

Bruttomediangehalt

43.842 €

53.118 €

Bruttodurchschnittsgehalt



Mediangehalt

Der Großteil der Gehaltszahlen bezieht sich auf das Mediangehalt. Zusätzlich angegeben ist auf den Detailseiten das Durchschnittsgehalt. Der Durchschnitt wird berechnet, indem alle Werte summiert und danach durch die Anzahl der Datensätze geteilt werden. Der Durchschnittswert kann durch extrem hohe oder niedrige Werte beeinflusst werden. Zur besseren Einordnung des Durchschnittswertes hilft deshalb ein Vergleich mit dem Median. Der Median ist der Wert, der genau in der Mitte aller Werte liegt. Das heißt, es gibt exakt gleich viele Gehälter, die niedriger und die höher sind als das Mediangehalt.

Alle Gehaltsdaten im Report weisen den Median aus, sofern nicht anders angegeben.

Geschlecht



Männer
46.008 €

Frauen
40.000 €


Bildungsgrad



Akademiker*innen
58.602 €

Nicht-Akademiker*innen
41.509 €

Personalverantwortung

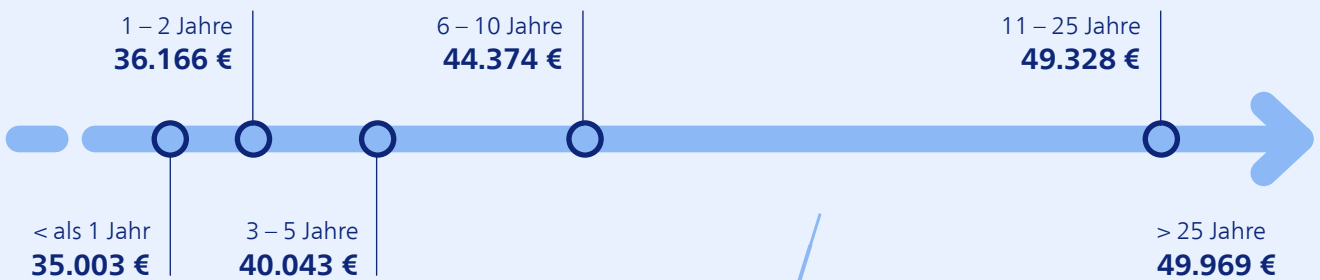


mit
Personalverantwortung
50.118 €

ohne
Personalverantwortung
41.143 €

Gender-Pay-Gap: **-13,06 %**

Berufserfahrung



**Top-Stadt
2023**



**Durchschnitts-
Stadt 2023**

Top-Branche



Bankwesen
57.631 €

Datenbasis und Methodik

Der Stepstone Gehaltsreport 2023 basiert auf einer der größten Gehaltsdatenbanken in Deutschland mit Gehaltsangaben nach Ort und Region, Berufsgruppe, Branche, Berufserfahrung und vielem mehr. Für den Gehaltsreport wurden 561.761 Vergütungsdaten ausgewertet, die im Zeitraum Januar 2021 bis November 2022 erhoben wurden. Alle Gehaltsdaten sind in Euro angegeben und weisen den Median aus, sofern nicht anders angegeben. Die Daten beziehen sich auf das Bruttojahresgehalt inklusive Boni, Provisionen, Prämien etc.

Sämtliche Auswertungen basieren auf erhobenen Gehaltsinformationen von Vollzeitbeschäftigten. Davon stammen 69 Prozent von Männern und 31 Prozent von Frauen. Der Anteil von Beschäftigten mit Personalverantwortung beträgt 32 Prozent.

Sämtliche Daten wurden von unseren Vergütungsberater*innen geprüft und einer Gewichtung unterzogen. Die Angaben sind repräsentativ für die Erwerbsbevölkerung auf Bundes- und Landesebene nach den Kriterien Alter, Geschlecht und Hochschulabschluss.

Wie wir unsere Gehaltsdaten erheben

Die Basis für die Studie wurde aus den Vergütungsdaten der Stepstone Datenbank zusammengestellt. Die Daten werden mithilfe des Stepstone Gehaltsplaners auf Stepstone.de erhoben und wissenschaftlich analysiert.

Die Angaben und Gehälter unterscheiden sich vom Report 2022 und sind daher nicht direkt vergleichbar. Der Grund dafür ist, dass sich in diesem Jahr die Methodik der Erhebung und der Auswertung geändert hat. Die Gehaltsangaben sind nun noch präziser, u. a. können wir durch eine neue Gewichtung repräsentative Angaben bezüglich Alter, Geschlecht, Hochschulabschluss und der geographischen Verteilung auf die Bundesländer gewährleisten.

Die Daten auf Gehalt.de werden nun nicht mehr direkt, sondern ebenfalls über den Stepstone Gehaltsplaner erhoben.

Personalverantwortung

Disziplinarische Führung unterscheidet sich von fachlicher Führung. Disziplinarische Führungskräfte haben deutlich mehr Verantwortung, was auch ein deutlich höheres Gehalt mit sich bringt. Im vorliegenden Report

werden bei Führungskräften ausschließlich Daten disziplinarischer Vorgesetzter herangezogen.

Gender-Pay-Gap

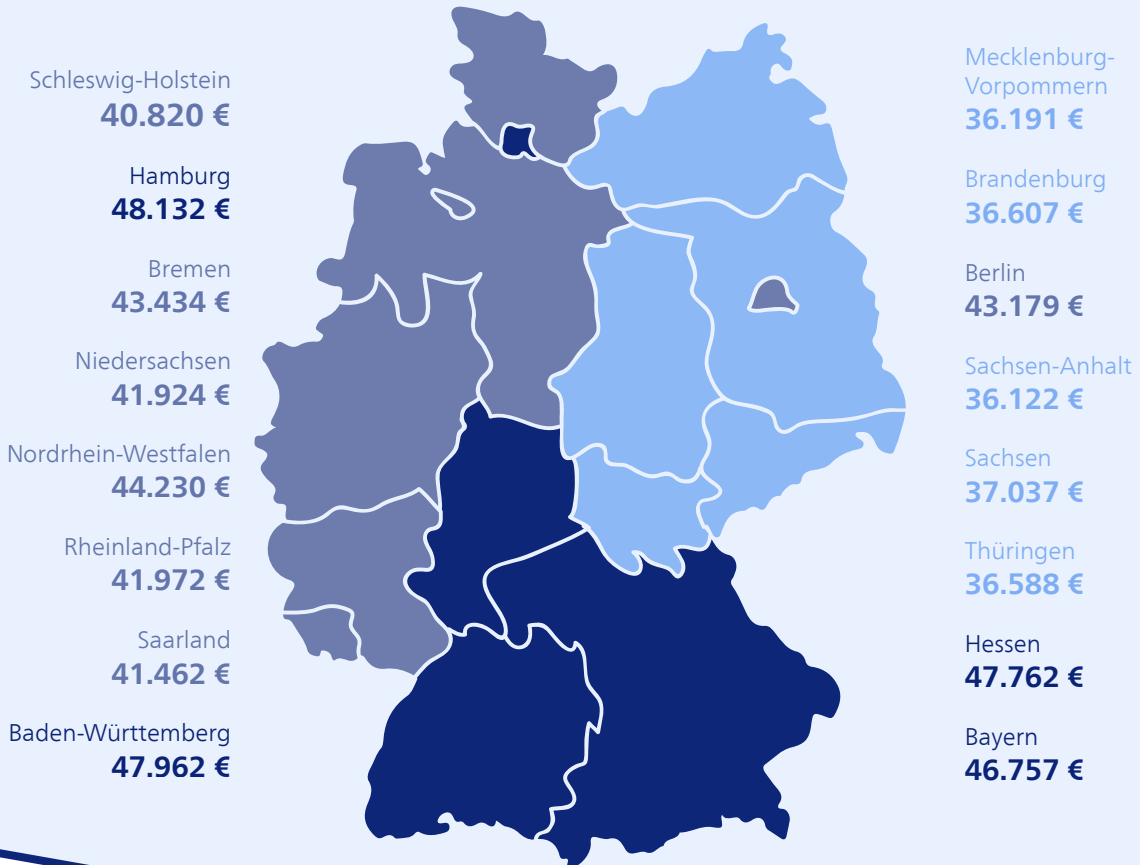
Der angegebene Gender-Pay-Gap beschreibt die unbereinigte Entgeltlücke, bei der viele gehaltsrelevante Parameter wie Berufserfahrung und Bildungshintergrund vermischt werden. Der unbereinigte Wert vergleicht die männlichen und weiblichen Beschäftigten in ihrer Gesamtheit miteinander. Er ist als Differenz des Jahresgehaltes zwischen Männern und Frauen im Verhältnis zum Gehalt der Männer zu verstehen.

Die häufigsten Berufsbezeichnungen

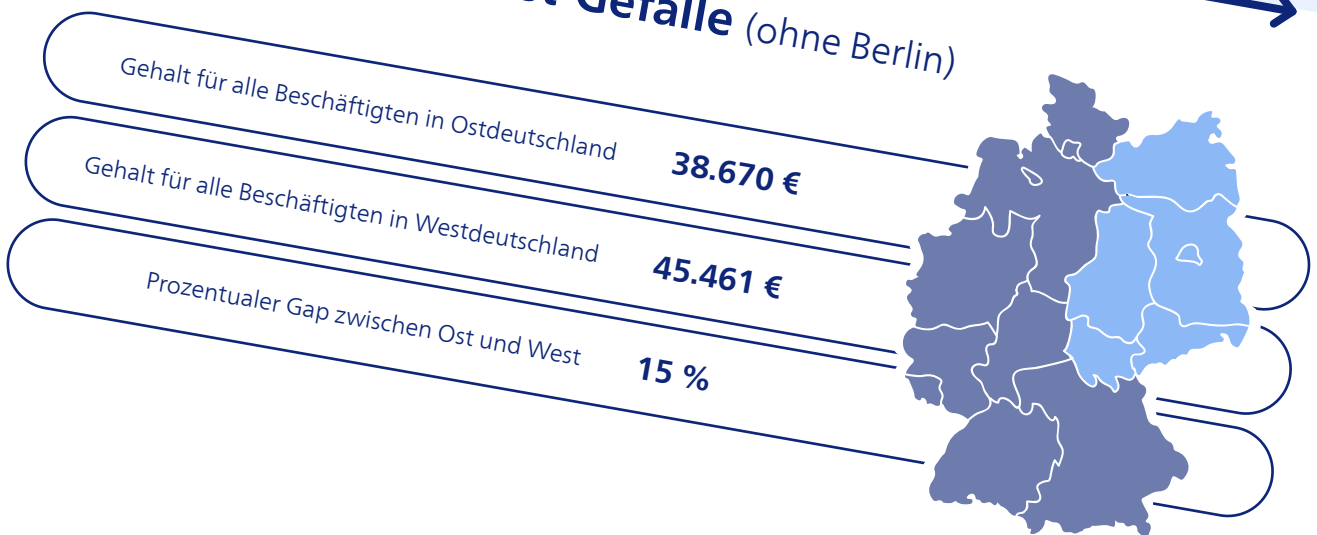
Die häufigsten Berufsbezeichnungen sind die Berufsbezeichnungen mit den meisten Einträgen in unserer Erhebungsstichprobe. Die Auflistung von Köch*in in der Kategorie Hotellerie, Gastronomie und Tourismus bedeutet z. B., dass der Beruf Köch*in unter allen Berufen der Kategorie Hotellerie, Gastronomie und Tourismus einer der fünf am häufigsten von unseren Umfrageteilnehmer*innen angegebenen Berufsbezeichnungen war.

Gehalt nach Regionen

Bundesländer – alle Beschäftigten



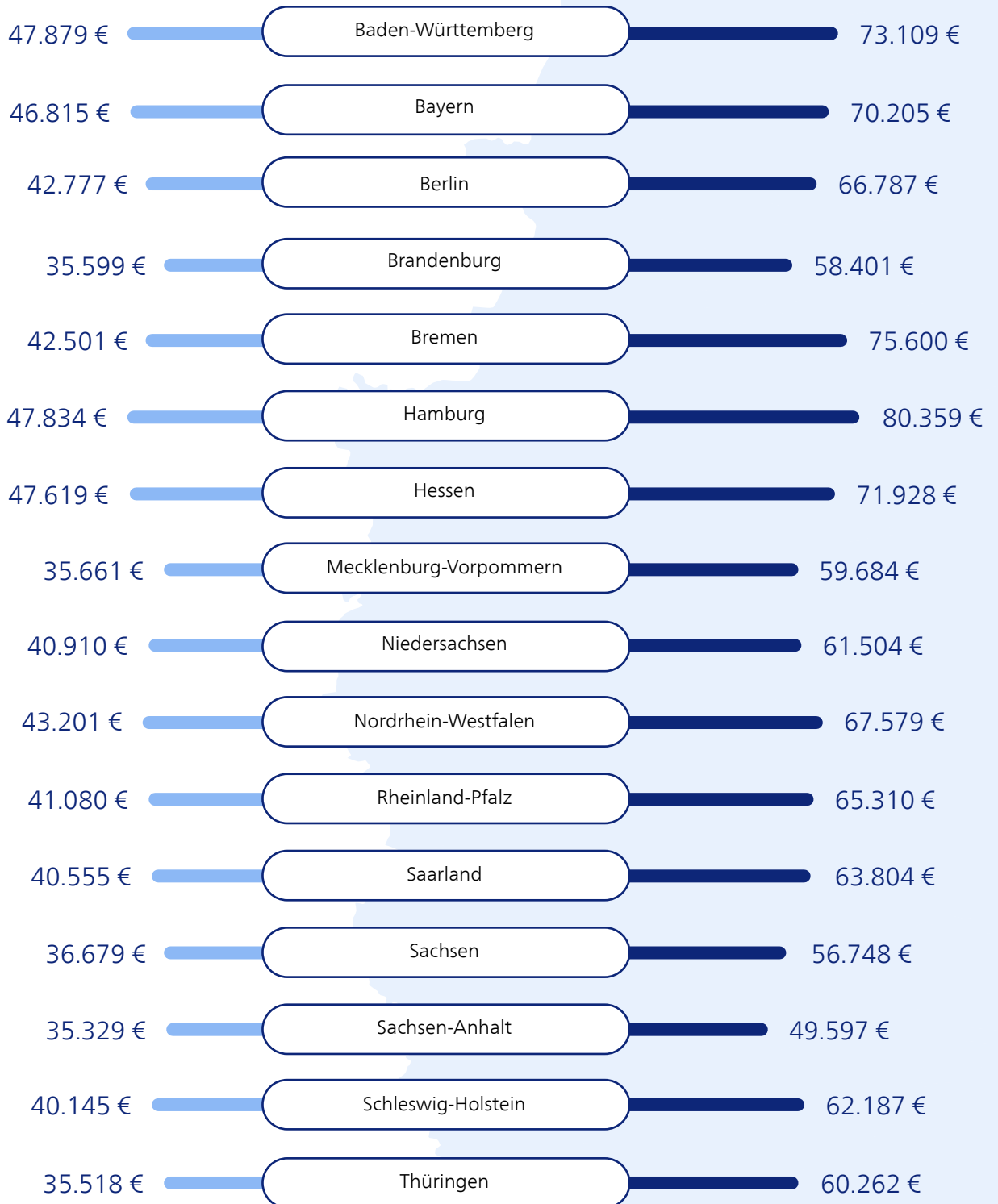
Ost-West-Gefälle (ohne Berlin)



Bundesländer

Fachkräfte

Führungskräfte



Landeshauptstädte

	Alle Beschäftigten	Fachkräfte	Führungskräfte
Berlin	43.175 €	42.770 €	66.787 €
Bremen	43.786 €	42.968 €	76.415 €
Dresden	39.260 €	39.184 €	63.298 €
Düsseldorf	49.636 €	48.038 €	79.298 €
Erfurt	37.965 €	36.813 €	*
Hamburg	48.149 €	47.832 €	80.661 €
Hannover	45.656 €	44.884 €	67.616 €
Kiel	43.041 €	42.971 €	59.990 €
Magdeburg	36.646 €	36.458 €	*
Mainz	45.183 €	44.248 €	*
München	53.595 €	53.500 €	81.821 €
Potsdam	38.425 €	38.744 €	*
Saarbrücken	43.794 €	42.093 €	69.116 €
Schwerin	38.438 €	37.634 €	*
Stuttgart	54.088 €	53.847 €	82.862 €
Wiesbaden	49.957 €	48.832 €	*

* Aufgrund geringer Datenlage ist die Schätzung nicht präzise möglich.

Weitere große Städte – alle Beschäftigten

Bonn 48.838 €	Essen 45.843 €	Karlsruhe 49.615 €	Leipzig 38.831 €	Münster 43.276 €
Dortmund 44.056 €	Frankfurt 54.045 €	Köln 47.405 €	Mannheim 48.444 €	Nürnberg 47.387 €



Gehalt nach Unternehmensgröße



Gehalt nach Bildungshintergrund

	Nicht-Akademiker*innen/ Akademiker*innen	Einsteiger*innen mit Lehre/Studium
Baden-Württemberg	44.945 € / 61.837 €	33.868 € / 46.138 €
Bayern	43.726 € / 62.117 €	33.371 € / 46.600 €
Berlin	39.761 € / 53.785 €	33.165 € / 41.163 €
Brandenburg	35.849 € / 51.318 €	31.016 € / 41.173 €
Bremen	41.144 € / 56.091 €	31.855 € / 43.271 €
Hamburg	44.842 € / 58.992 €	34.184 € / 44.258 €
Hessen	44.625 € / 62.062 €	33.715 € / 44.626 €
Mecklenburg-Vorpommern	35.428 € / 48.916 €	30.385 € / 41.834 €
Niedersachsen	40.072 € / 55.984 €	30.286 € / 43.621 €
Nordrhein-Westfalen	42.023 € / 57.784 €	31.817 € / 43.772 €
Rheinland-Pfalz	40.450 € / 56.842 €	31.299 € / 42.995 €
Saarland	40.485 € / 55.729 €	32.106 € / 40.892 €
Sachsen	35.718 € / 49.429 €	29.793 € / 40.469 €
Sachsen-Anhalt	35.687 € / 48.840 €	29.193 € / 40.271 €
Schleswig-Holstein	39.692 € / 54.504 €	31.503 € / 40.795 €
Thüringen	35.774 € / 49.759 €	30.317 € / 39.461 €

Bankwesen
57.631 €




Luft- und Raumfahrt
56.153 €

Pharma
54.822 €



Versicherung
53.852 €

Automobilindustrie
52.284 €



Branchen mit dem höchsten und niedrigsten Gehalt

Verkehr und Logistik
38.304 €



Freizeit, Tourismus,
Kultur und Sport
37.630 €



Handwerk
37.483 €

Land-, Forstwirtschaft,
Fischerei und Gartenbau
36.141 €

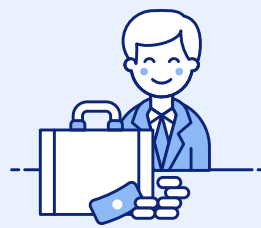


Gastgewerbe
34.195 €

Berufsgruppen im Überblick

	Alle Beschäftigten	ohne akademische Ausbildung	mit akademischer Ausbildung
Ärzt*innen	93.793 €	–	93.793 €
Bankwesen, Finanzen und Versicherung	48.415 €	45.623 €	62.894 €
Consulting	53.956 €	49.753 €	59.973 €
Einkauf und Logistik	38.010 €	37.140 €	55.161 €
Hotellerie, Gastronomie und Tourismus	35.722 €	35.448 €	40.835 €
Gesundheits- und Sozialwesen	38.139 €	37.454 €	46.187 €
Handwerksberufe	39.956 €	39.922 €	45.807 €
Ingenieurwesen	52.577 €	49.438 €	59.902 €
IT	52.045 €	48.220 €	60.531 €
Marketing, PR	49.249 €	45.360 €	52.225 €
Personalwesen	46.738 €	43.927 €	52.463 €
Vertrieb	43.605 €	41.886 €	59.867 €

Berufsgruppen im Detail



Ärzt*innen

93.793 €
Bruttomedian-
gehalt



97.983 €
Bruttodurchschnitts-
gehalt

Unternehmensgröße

> 5.000 **94.863 €**

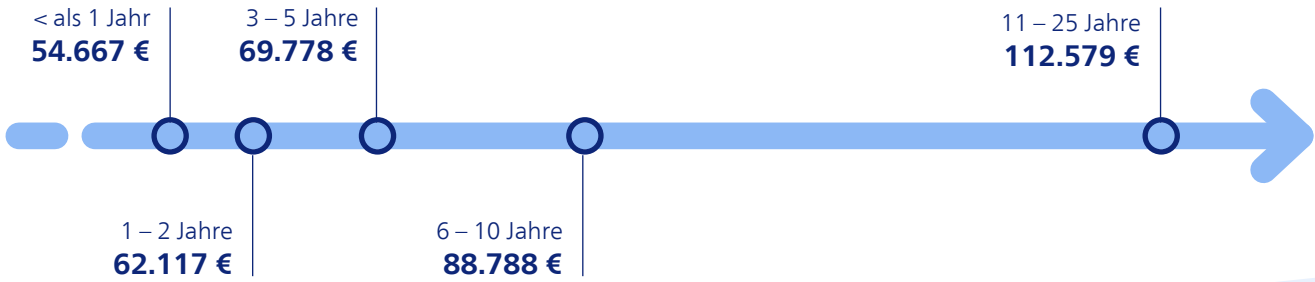
501 – 5.000 **96.271 €**

51 – 500 **99.430 €**


1 – 50 **88.225 €**



Berufserfahrung



Geschlecht



Personalverantwortung



Gender-Pay-Gap: -13,44 %

Berufsbezeichnung



Bankwesen, Finanzen und Versicherung

48.415 €
Bruttomedian-
gehalt



59.997 €
Bruttodurchschnitts-
gehalt

Gehalt nach Bundesländern

Schleswig-Holstein
45.275 €

Hamburg
55.321 €

Bremen
47.621 €

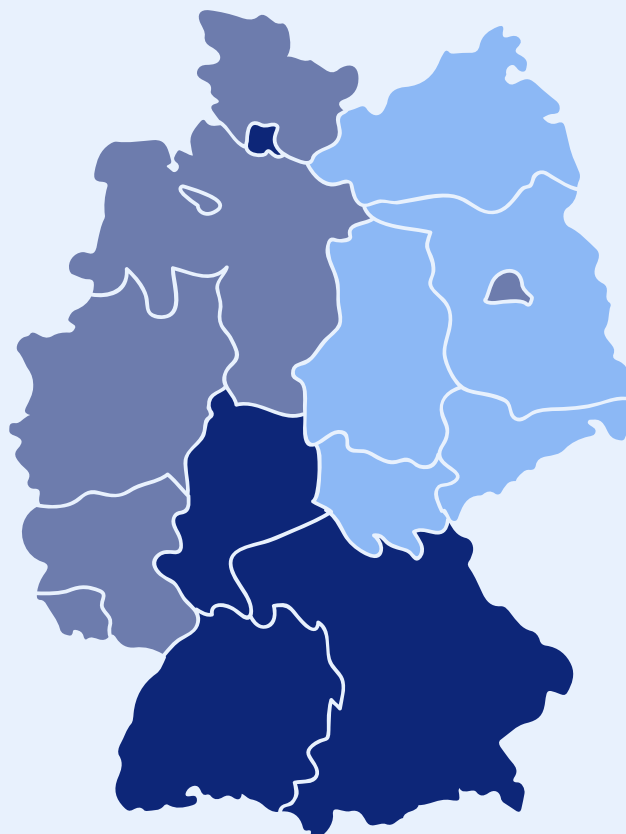
Niedersachsen
45.983 €

Nordrhein-Westfalen
48.907 €

Rheinland-Pfalz
47.351 €

Saarland
46.004 €

Baden-Württemberg
51.073 €



Mecklenburg-
Vorpommern
40.320 €

Brandenburg
38.789 €

Berlin
46.776 €

Sachsen-Anhalt
37.590 €

Sachsen
40.636 €

Thüringen
38.839 €

Hessen
55.244 €

Bayern
51.231 €

Geschlecht

Männer **54.940 €**

Frauen **43.848 €**

Gender-Pay-Gap: **-20,19 %**

Studienabschluss

mit **62.894 €**

ohne **45.623 €**

Personalverantwortung

mit **64.011 €**

ohne **45.517 €**

Berufserfahrung



Berufsbezeichnung

CFO **113.691 €**

Betriebswirt*in **47.149 €**

Versicherungsfachmann*frau **44.659 €**

Bankkaufmann*frau **44.418 €**

Buchhalter*in **40.718 €**

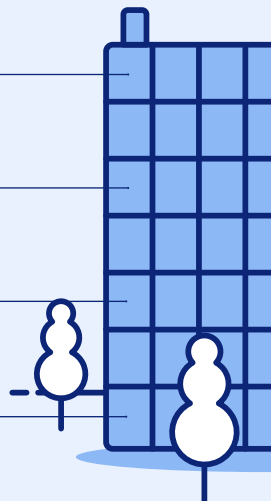
Unternehmensgröße

> 5.000 **56.682 €**

501 – 5.000 **49.758 €**

51 – 500 **46.726 €**

1 – 50 **42.026 €**



Consulting

53.956 €
Bruttomedian-
gehalt



60.398 €
Bruttodurchschnitts-
gehalt

Gehalt nach Bundesländern

Schleswig-Holstein
51.628 €

Hamburg
59.187 €

Bremen
54.344 €

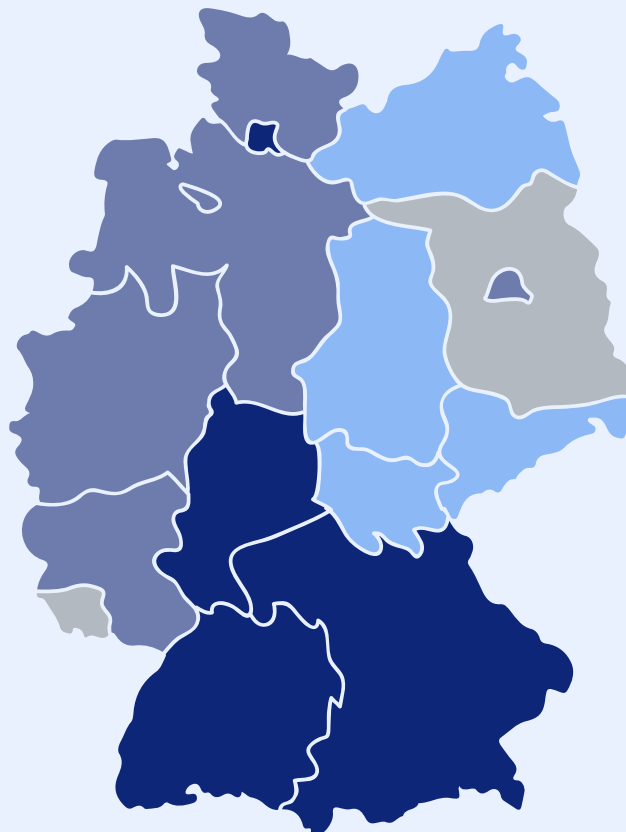
Niedersachsen
51.150 €

Nordrhein-Westfalen
53.072 €

Rheinland-Pfalz
52.828 €

Saarland
Datenmenge zu gering

Baden-Württemberg
57.979 €



Mecklenburg-
Vorpommern
46.053 €

Brandenburg
Datenmenge zu gering

Berlin
52.549 €

Sachsen-Anhalt
42.571 €

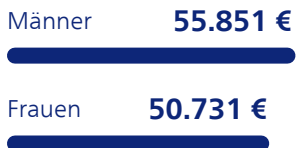
Sachsen
41.613 €

Thüringen
40.273 €

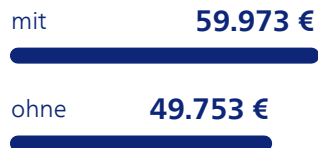
Hessen
60.024 €

Bayern
58.321 €


Geschlecht



Studienabschluss

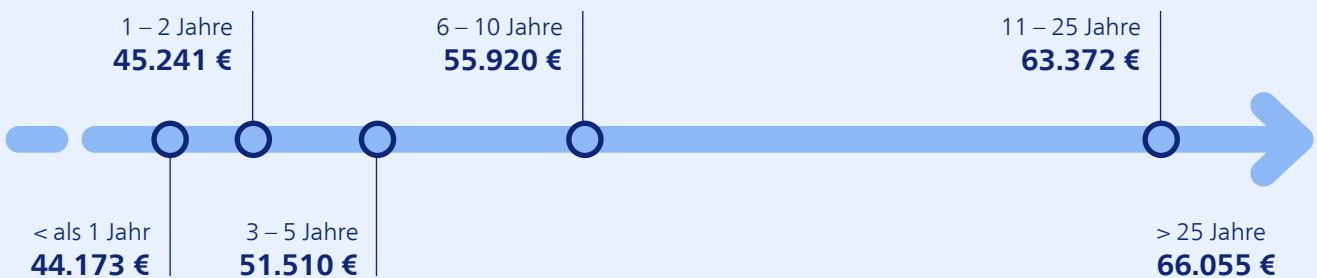


Personalverantwortung



Gender-Pay-Gap: **-9,17 %**

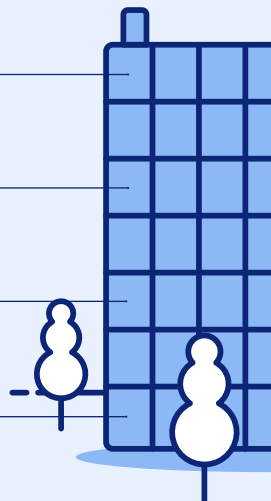
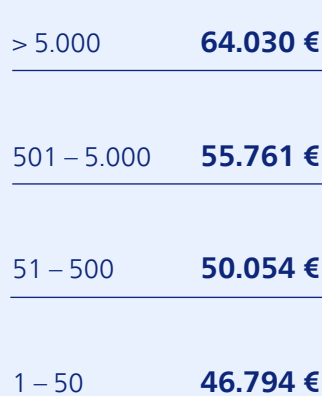
Berufserfahrung



Berufsbezeichnung



Unternehmensgröße



Einkauf, Logistik

38.010 €
Bruttomedian-
gehalt



45.237 €
Bruttodurchschnitts-
gehalt

Gehalt nach Bundesländern

Schleswig-Holstein
36.395 €

Hamburg
41.110 €

Bremen
38.299 €

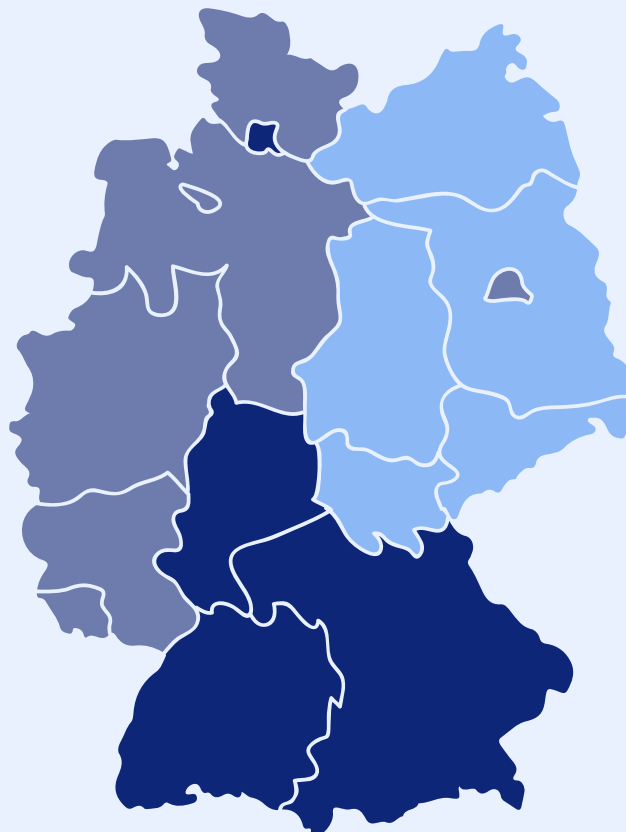
Niedersachsen
36.629 €

Nordrhein-Westfalen
38.485 €

Rheinland-Pfalz
38.115 €

Saarland
36.896 €

Baden-Württemberg
41.094 €



Mecklenburg-
Vorpommern
32.945 €

Brandenburg
33.112 €

Berlin
36.486 €

Sachsen-Anhalt
33.167 €

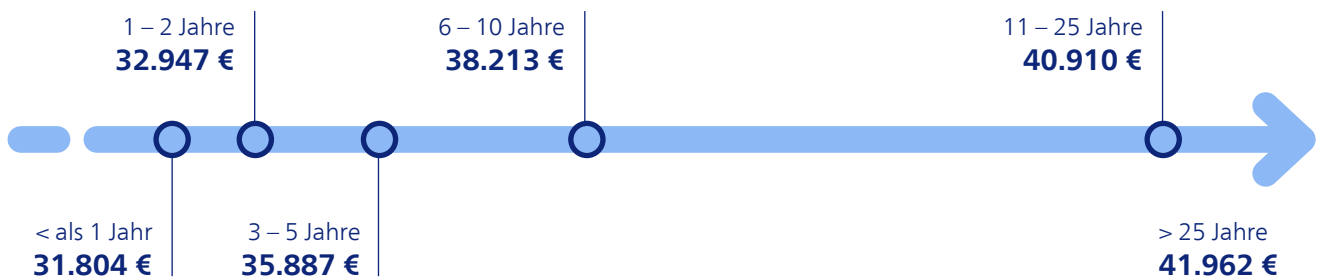
Sachsen
32.344 €

Thüringen
33.264 €

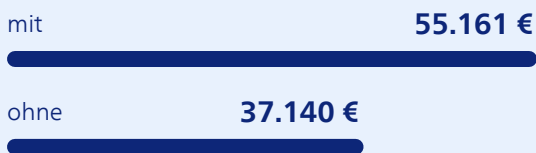
Hessen
39.414 €

Bayern
39.867 €

Berufserfahrung



Studienabschluss



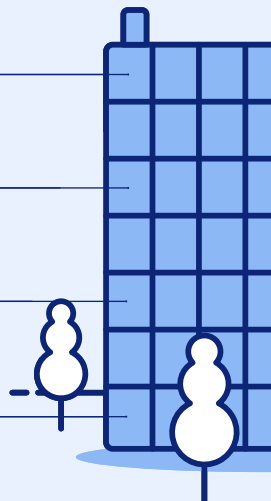
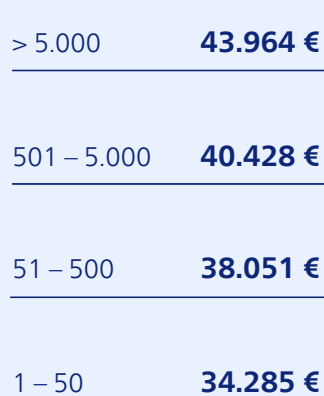
Personalverantwortung



Berufsbezeichnung



Unternehmensgröße



Hotellerie, Gastronomie und Tourismus

35.722 €
Bruttomedian-
gehalt



40.306 €
Bruttodurchschnitts-
gehalt

Gehalt nach Bundesländern

Schleswig-Holstein
32.958 €

Hamburg
35.634 €

Bremen
37.160 €

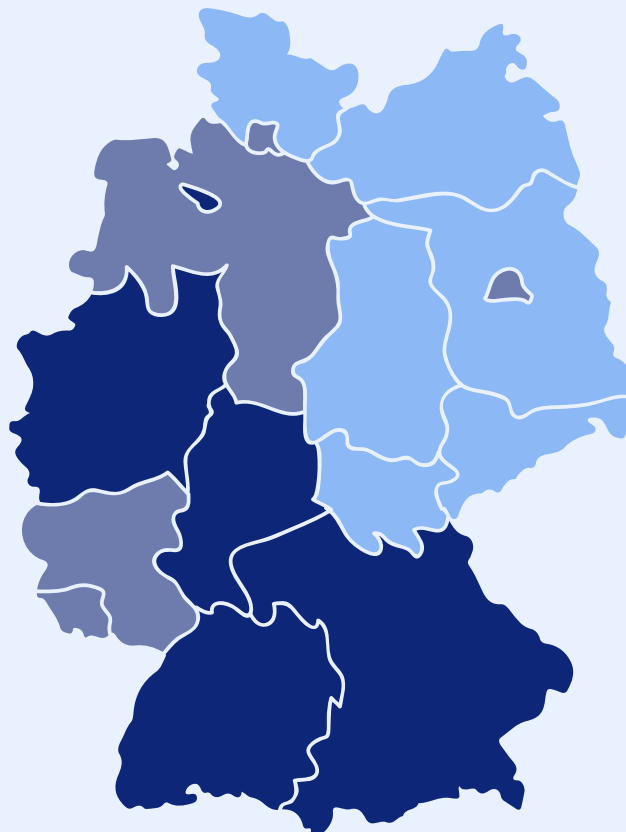
Niedersachsen
35.605 €

Nordrhein-Westfalen
36.270 €

Rheinland-Pfalz
35.539 €

Saarland
34.674 €

Baden-Württemberg
36.920 €



Mecklenburg-
Vorpommern
30.200 €

Brandenburg
33.003 €

Berlin
34.135 €

Sachsen-Anhalt
33.363 €

Sachsen
31.387 €

Thüringen
32.023 €

Hessen
38.276 €

Bayern
36.740 €

Geschlecht

Männer **37.242 €**

Frauen **32.633 €**

Studienabschluss

mit **40.835 €**

ohne **35.448 €**

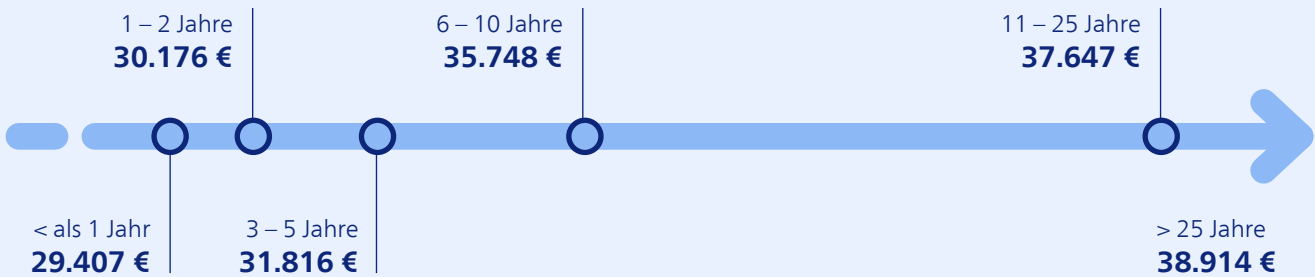
Personalverantwortung

mit **38.768 €**

ohne **31.629 €**

Gender-Pay-Gap: **-12,38 %**

Berufserfahrung



Berufsbezeichnung

Schichtleiter*in **45.260 €**

Küchenchef*in **43.173 €**

Event-Manager*in **40.886 €**

Reiseverkehrskaufmann*frau **33.152 €**

Köch*in **30.568 €**

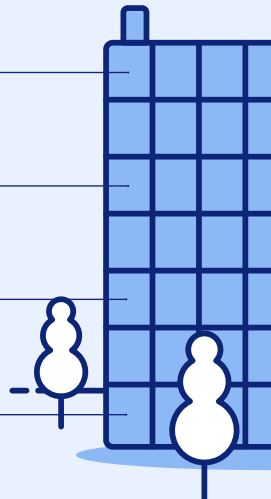
Unternehmensgröße

> 5.000 **42.066 €**

501 – 5.000 **40.733 €**

51 – 500 **37.157 €**

1 – 50 **32.534 €**



Gesundheits- und Sozialwesen

38.139 €
Bruttomedian-
gehalt



42.435 €
Bruttodurchschnitts-
gehalt

Gehalt nach Bundesländern

Schleswig-Holstein
37.928 €

Hamburg
39.953 €

Bremen
40.036 €

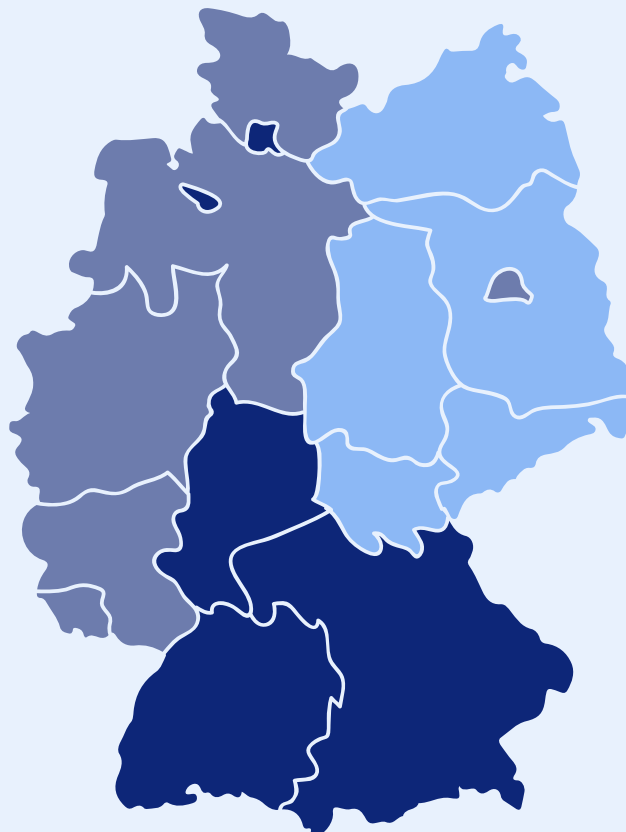
Niedersachsen
38.042 €

Nordrhein-Westfalen
38.404 €

Rheinland-Pfalz
38.798 €

Saarland
38.059 €

Baden-Württemberg
39.149 €



Mecklenburg-
Vorpommern
35.711 €

Brandenburg
36.193 €

Berlin
38.015 €

Sachsen-Anhalt
35.994 €

Sachsen
35.944 €

Thüringen
35.610 €

Hessen
39.751 €

Bayern
39.458 €

Geschlecht

Männer	41.298 €
Frauen	37.040 €

Studienabschluss

mit	46.187 €
ohne	37.454 €

Personalverantwortung

mit	44.044 €
ohne	36.143 €

Gender-Pay-Gap: **-10,31 %**

Berufserfahrung

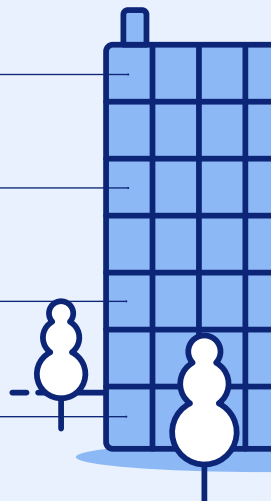


Berufsbezeichnung

Pflegedienstleiter*in	49.300 €
Sozialpädagog*in	42.050 €
Pflegefachkraft	39.262 €
Altenpfleger*in	38.176 €
Physiotherapeut*in	34.207 €

Unternehmensgröße

> 5.000	43.774 €
501 – 5.000	41.633 €
51 – 500	39.593 €
1 – 50	34.993 €



Handwerksberufe

39.956 €
Bruttomedian-
gehalt



42.578 €
Bruttodurchschnitts-
gehalt

Gehalt nach Bundesländern

Schleswig-Holstein
38.811 €

Hamburg
42.547 €

Bremen
39.938 €

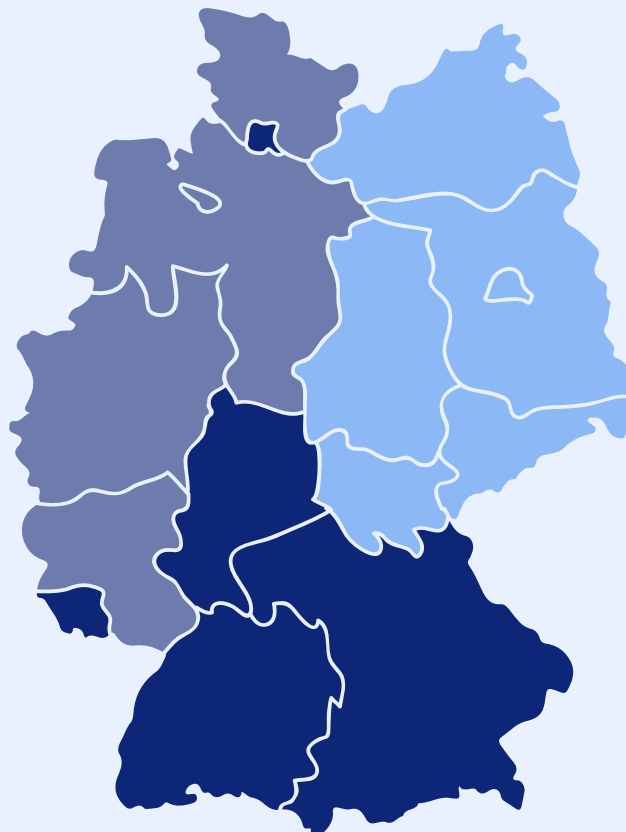
Niedersachsen
39.617 €

Nordrhein-Westfalen
40.895 €

Rheinland-Pfalz
39.772 €

Saarland
41.292 €

Baden-Württemberg
43.586 €



Mecklenburg-
Vorpommern
34.382 €

Brandenburg
34.242 €

Berlin
36.444 €

Sachsen-Anhalt
34.217 €

Sachsen
33.828 €

Thüringen
33.705 €

Hessen
41.266 €

Bayern
41.056 €

Geschlecht

Männer **39.999 €**

Frauen **34.490 €**

Gender-Pay-Gap: **-13,77 %**

Studienabschluss

mit **45.807 €**

ohne **39.922 €**

Personalverantwortung

mit **43.249 €**

ohne **38.153 €**

Berufserfahrung



Berufsbezeichnung

Industriemechaniker*in **41.534 €**

Elektriker*in **42.057 €**

Mechatroniker*in **39.561 €**

Maschinenführer*in **38.653 €**

Kfz-Mechatroniker*in **31.993 €**

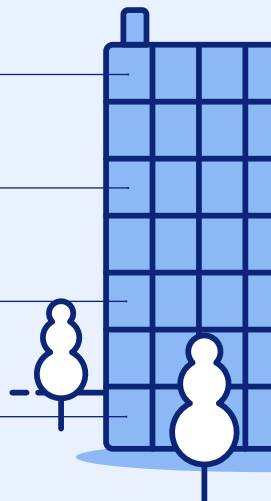
Unternehmensgröße

> 5.000 **47.179 €**

501 – 5.000 **43.982 €**

51 – 500 **40.188 €**

1 – 50 **36.450 €**



Ingenieurwesen

52.577 €
Bruttomedian-
gehalt



58.309 €
Bruttodurchschnitts-
gehalt

Gehalt nach Bundesländern

Schleswig-Holstein
51.292 €

Hamburg
54.886 €

Bremen
51.080 €

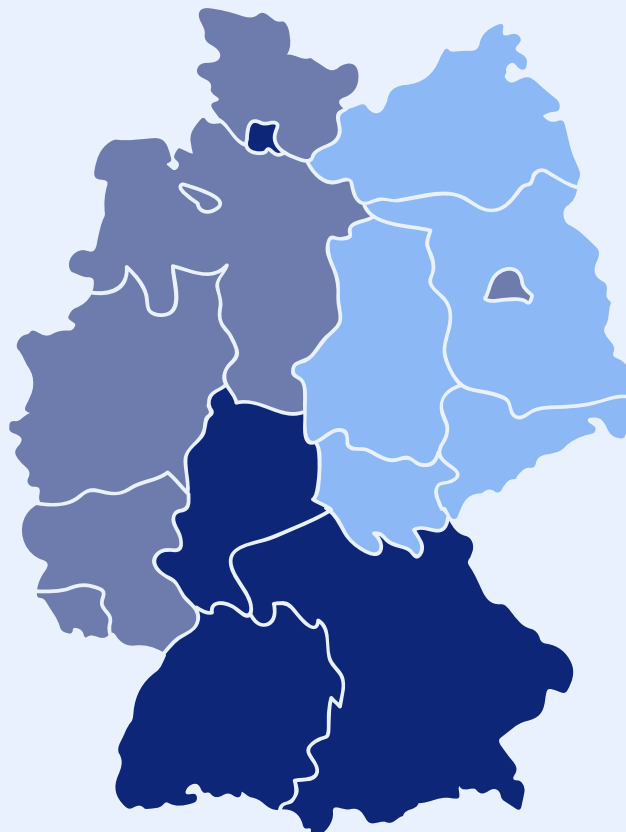
Niedersachsen
50.416 €

Nordrhein-Westfalen
52.964 €

Rheinland-Pfalz
49.148 €

Saarland
50.396 €

Baden-Württemberg
57.433 €



Mecklenburg-
Vorpommern
46.034 €

Brandenburg
46.380 €

Berlin
49.800 €

Sachsen-Anhalt
40.989 €

Sachsen
45.456 €

Thüringen
42.612 €

Hessen
54.472 €

Bayern
55.440 €

Geschlecht

Männer	53.408 €
Frauen	47.361 €

Studienabschluss

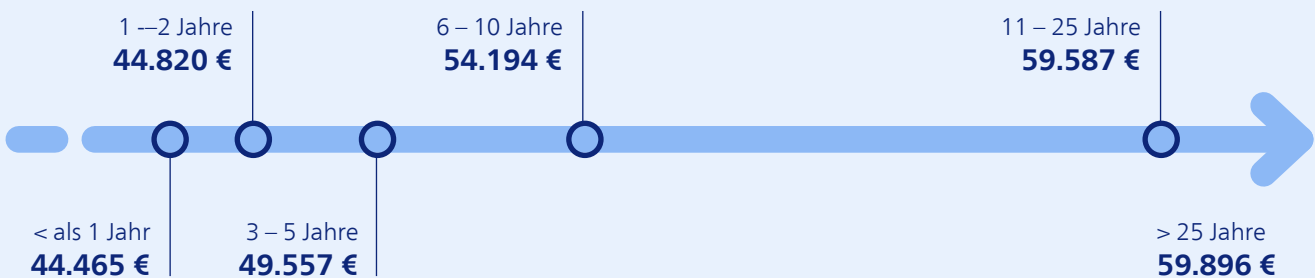
mit	59.902 €
ohne	49.438 €

Personalverantwortung

mit	56.208 €
ohne	51.707 €

Gender-Pay-Gap: **-11,32 %**

Berufserfahrung

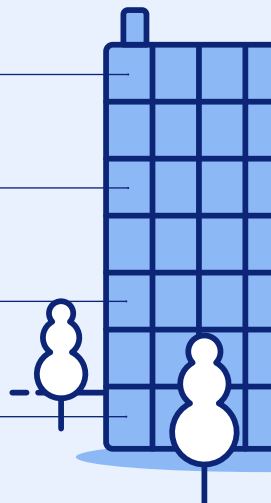


Berufsbezeichnung

Ingenieur*in	62.136 €
Projektingenieur*in	57.552 €
Maschinenbauingenieur*in	55.241 €
Konstrukteur*in	50.082 €
Techniker*in	47.675 €

Unternehmensgröße

> 5.000	63.130 €
501 – 5.000	56.816 €
51 – 500	51.718 €
1 – 50	45.290 €



IT

52.045 €
Bruttomedian-
gehalt



58.851 €
Bruttodurchschnitts-
gehalt

Gehalt nach Bundesländern

Schleswig-Holstein
48.785 €

Hamburg
57.312 €

Bremen
49.647 €

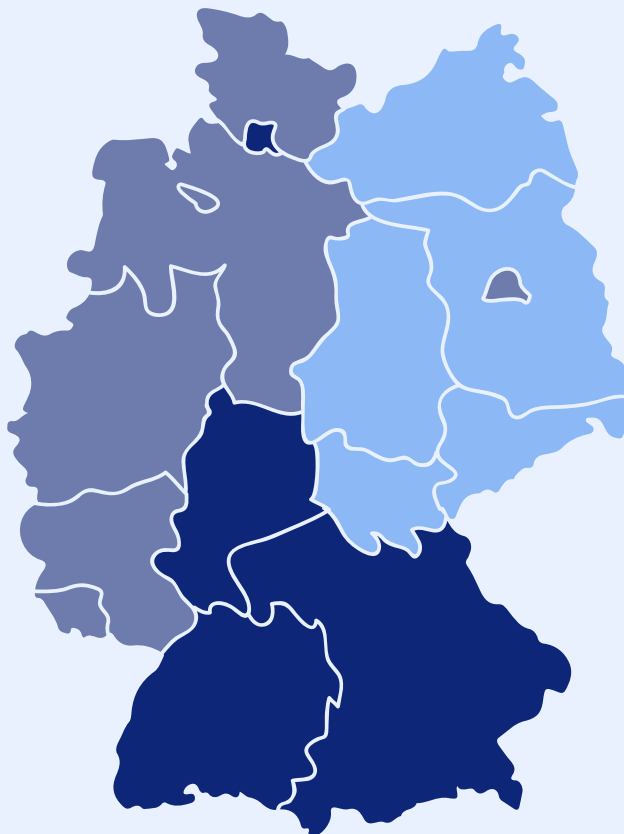
Niedersachsen
48.266 €

Nordrhein-Westfalen
51.031 €

Rheinland-Pfalz
47.436 €

Saarland
48.426 €

Baden-Württemberg
56.062 €



Mecklenburg-
Vorpommern
41.797 €

Brandenburg
42.893 €

Berlin
52.283 €

Sachsen-Anhalt
44.891 €

Sachsen
44.232 €

Thüringen
43.530 €

Hessen
56.178 €

Bayern
55.198 €

Geschlecht

Männer **52.691 €**

Frauen **48.539 €**

Gender-Pay-Gap: **-7,88 %**

Studienabschluss

mit **60.531 €**

ohne **48.220 €**

Personalverantwortung

mit **65.192 €**

ohne **49.980 €**

Berufserfahrung



Berufsbezeichnung

IT-Projektmanager*in **63.982 €**

IT Consultant **55.597 €**

Software-Entwickler*in **52.265 €**

Systemadministrator*in **47.633 €**

Fachinformatiker*in Systemintegration **36.494 €**

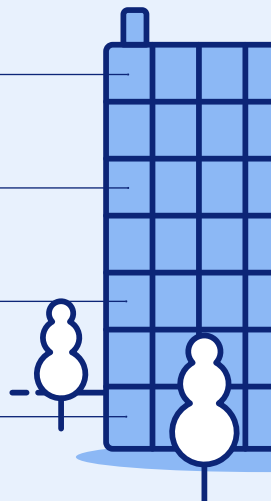
Unternehmensgröße

> 5.000 **62.410 €**

501 – 5.000 **54.342 €**

51 – 500 **50.140 €**

1 – 50 **43.587 €**



Marketing, PR

49.249 €
Bruttomedian-
gehalt



57.400 €
Bruttodurchschnitts-
gehalt

Gehalt nach Bundesländern

Schleswig-Holstein
44.189 €

Hamburg
52.096 €

Bremen
44.557 €

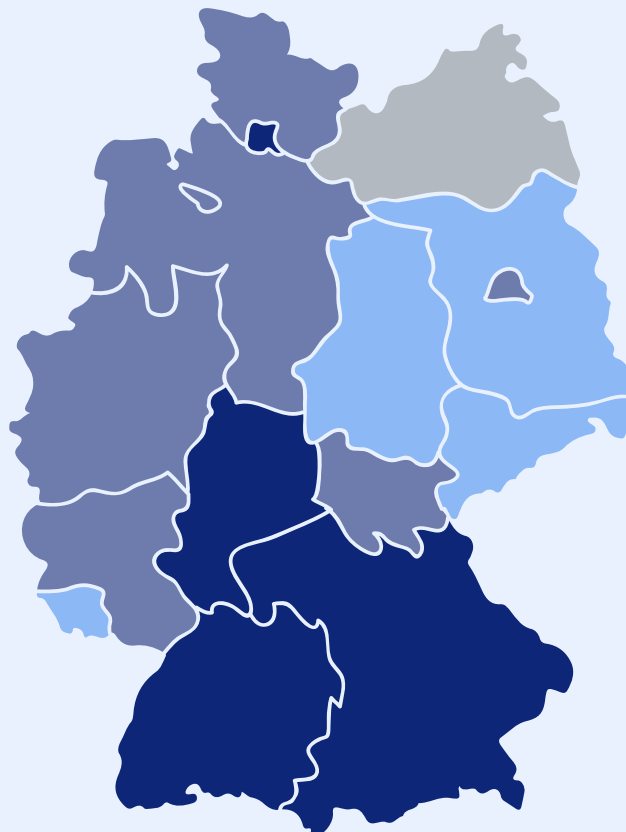
Niedersachsen
44.801 €

Nordrhein-Westfalen
48.000 €

Rheinland-Pfalz
46.904 €

Saarland
42.215 €

Baden-Württemberg
51.866 €



Mecklenburg-
Vorpommern
Datenmenge zu gering

Brandenburg
39.959 €

Berlin
46.349 €

Sachsen-Anhalt
40.105 €

Sachsen
40.396 €

Thüringen
44.530 €

Hessen
55.163 €

Bayern
52.520 €

Geschlecht



Gender-Pay-Gap: **-19,76 %**

Studienabschluss



Personalverantwortung



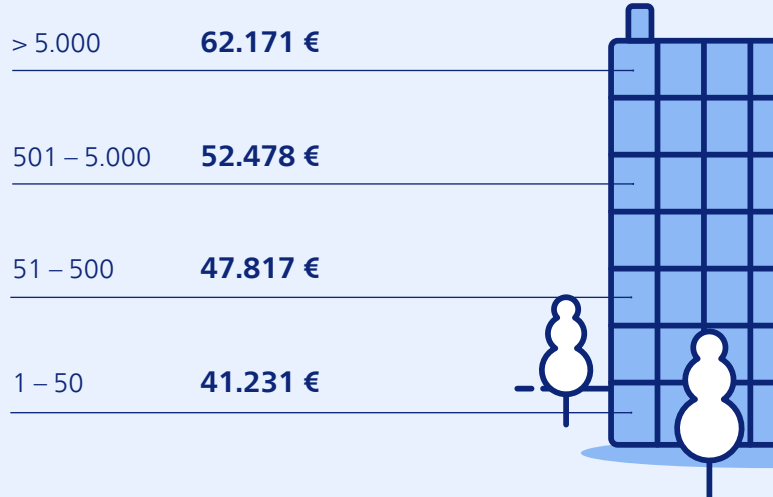
Berufserfahrung



Berufsbezeichnung



Unternehmensgröße



Personalwesen

46.738 €
Bruttomedian-
gehalt



56.130 €
Bruttodurchschnitts-
gehalt

Gehalt nach Bundesländern

Schleswig-Holstein
44.907 €

Hamburg
49.169 €

Bremen
43.877 €

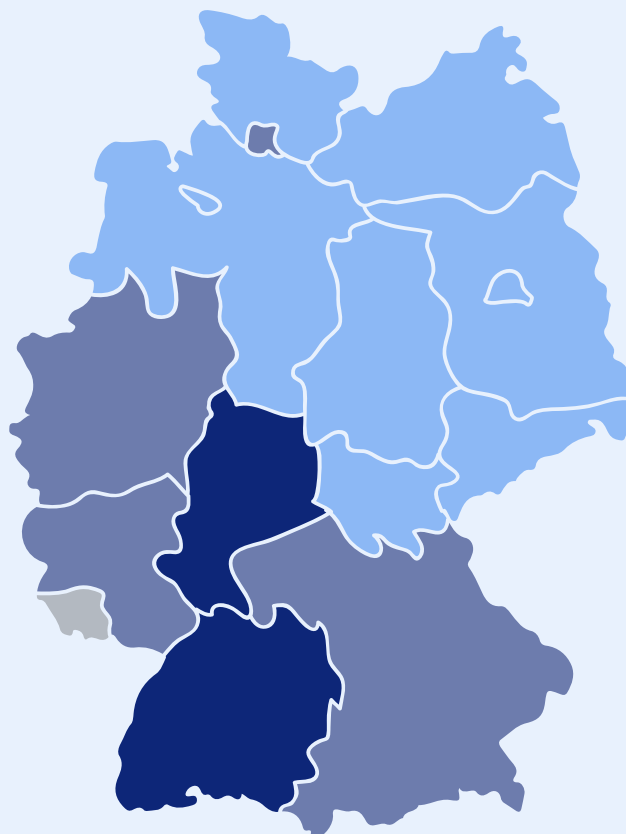
Niedersachsen
44.066 €

Nordrhein-Westfalen
46.786 €

Rheinland-Pfalz
46.256 €

Saarland
Datenmenge zu gering

Baden-Württemberg
50.583 €



Mecklenburg-
Vorpommern
40.629 €

Brandenburg
41.464 €

Berlin
44.211 €

Sachsen-Anhalt
35.226 €

Sachsen
37.821 €

Thüringen
39.270 €

Hessen
52.946 €

Bayern
49.579 €

Geschlecht

Männer **51.696 €**

Frauen **45.311 €**

Gender-Pay-Gap: **-12,35 %**

Studienabschluss

mit **52.463 €**

ohne **43.927 €**

Personalverantwortung

mit **57.185 €**

ohne **44.179 €**

Berufserfahrung



Berufsbezeichnung

HR-Manager*in **65.235 €**

Personalreferent*in **50.228 €**

HR-Business-Partner*in **44.484 €**

Recruiter*in **41.687 €**

Personalsachbearbeiter*in **41.341 €**

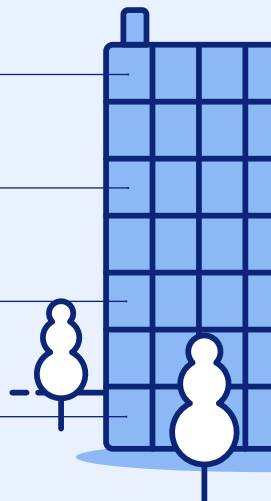
Unternehmensgröße

> 5.000 **50.696 €**

501 – 5.000 **48.593 €**

51 – 500 **45.760 €**

1 – 50 **40.696 €**



Vertrieb

43.605 €
Bruttomedian-
gehalt



53.419 €
Bruttodurchschnitts-
gehalt

Gehalt nach Bundesländern

Schleswig-Holstein
40.630 €

Hamburg
49.287 €

Bremen
44.220 €

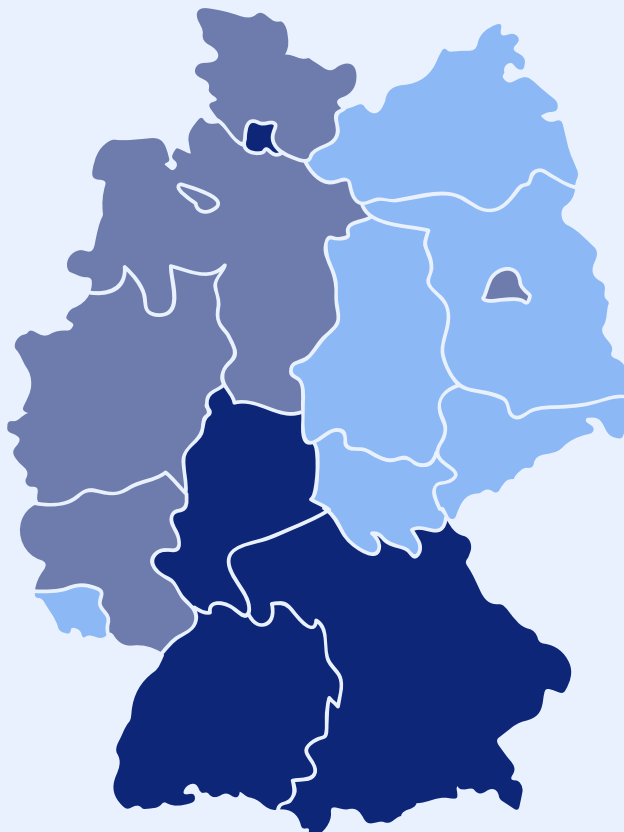
Niedersachsen
40.127 €

Nordrhein-Westfalen
43.940 €

Rheinland-Pfalz
40.148 €

Saarland
39.866 €

Baden-Württemberg
47.076 €



Mecklenburg-
Vorpommern
35.055 €

Brandenburg
35.691 €

Berlin
42.794 €

Sachsen-Anhalt
37.613 €

Sachsen
37.660 €

Thüringen
37.149 €

Hessen
46.847 €

Bayern
46.359 €

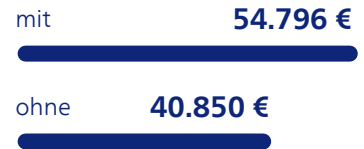
Geschlecht



Studienabschluss

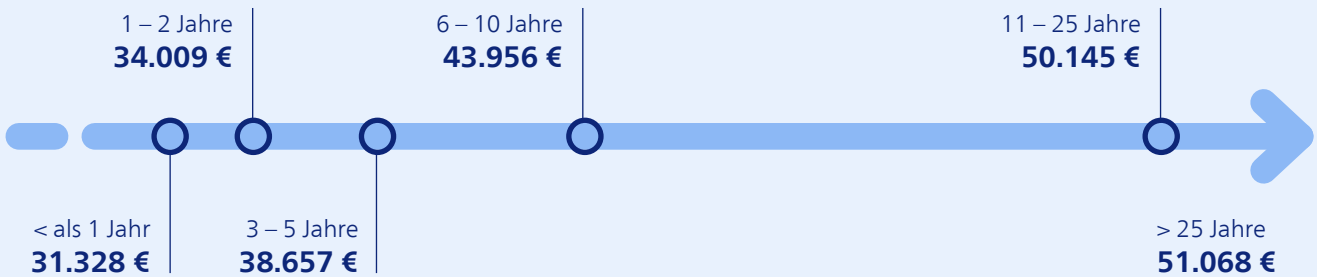


Personalverantwortung



Gender-Pay-Gap: **-25,4 %**

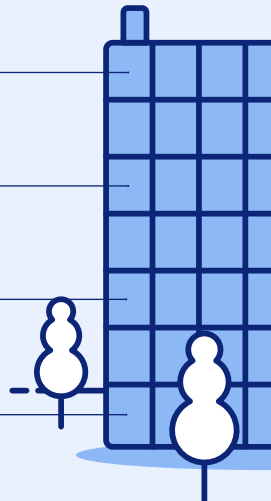
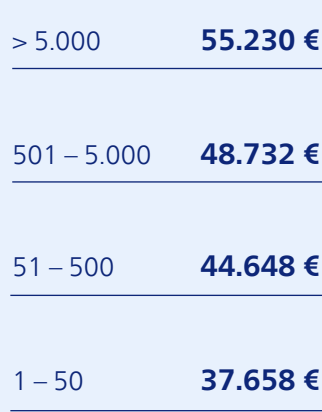
Berufserfahrung



Berufsbezeichnung



Unternehmensgröße





Impressum

Stepstone GmbH

Völklinger Str. 1
40219 Düsseldorf
info@stepstone.de

Weitere Informationen finden Sie unter:
stepstone.de/gehaltsreport

stepstone.de

Stand: Mai 2023